

1. Целевой раздел

1.1. Пояснительная записка

Основная образовательная программа основного общего образования Основной школы № 39 разработана в соответствии с требованиями федерального государственного образовательного стандарта основного общего образования (Стандарт) к структуре основной образовательной программы. Основная образовательная программа основного общего образования Основной школы № 39 определяет цели, задачи, планируемые результаты, содержание и организацию образовательного процесса на ступени основного общего образования и направлена на формирование общей культуры, духовно-нравственное, гражданское, социальное, личностное и интеллектуальное развитие, саморазвитие и самосовершенствование обучающихся, обеспечивающие их социальную успешность, развитие творческих способностей, сохранение и укрепление здоровья.

Основная образовательная программа основного общего образования Основной школы № 39, имеющей государственную аккредитацию, с учётом образовательных потребностей и запросов участников образовательного процесса разработана самостоятельно на основе примерной основной образовательной программы основного общего образования с привлечением органов самоуправления (совет школы), обеспечивающих государственно-общественный характер управления школой. Основная образовательная программа образовательного учреждения является программой развития школы.

Целями реализации основной образовательной программы основного общего образования являются:

- обеспечение планируемых результатов по достижению выпускником целевых установок, знаний, умений, навыков, компетенций и компетентностей, определяемых личностными, семейными, общественными, государственными потребностями и возможностями обучающегося среднего школьного возраста, индивидуальными особенностями его развития и состояния здоровья;
- становление и развитие личности в её индивидуальности, самобытности, уникальности, неповторимости.

Достижение поставленных целей при разработке и реализации школой основной образовательной программы основного общего образования предусматривает решение **следующих основных задач:**

- обеспечение соответствия основной образовательной программы требованиям Стандарта;
- обеспечение преемственности начального общего, основного общего, среднего (полного) общего образования;
- обеспечение доступности получения качественного основного общего образования, достижение планируемых результатов освоения основной образовательной программы основного общего образования всеми обучающимися, в том числе детьми инвалидами и детьми с ограниченными возможностями здоровья;
- установление требований к воспитанию и социализации обучающихся как части образовательной программы и соответствующему усилению воспитательного потенциала школы, обеспечению индивидуализированного психолого-педагогического сопровождения каждого обучающегося, формированию образовательного базиса, основанного не только на знаниях, но и на соответствующем культурном уровне развития личности, созданию необходимых условий для её самореализации;

- обеспечение эффективного сочетания урочных и внеурочных форм организации образовательного процесса, взаимодействия всех его участников;
- взаимодействие образовательного учреждения при реализации основной образовательной программы с социальными партнёрами;
- выявление и развитие способностей обучающихся, в том числе одарённых детей, детей с ограниченными возможностями здоровья и инвалидов, их профессиональных склонностей через систему клубов, секций, студий и кружков, организацию общественно полезной деятельности, в том числе социальной практики, с использованием возможностей образовательных учреждений дополнительного образования детей;
- организация интеллектуальных и творческих соревнований, научно-технического творчества, проектной и учебно-исследовательской деятельности;
- участие обучающихся, их родителей (законных представителей), педагогических работников и общественности в проектировании и развитии внутришкольной социальной среды, школьного уклада;
- включение обучающихся в процессы познания и преобразования внешкольной социальной среды (населённого пункта, района, города) для приобретения опыта реального управления и действия;
- сохранение и укрепление физического, психологического и социального здоровья обучающихся, обеспечение их безопасности.

В основе реализации основной образовательной программы лежит системнодеятельностный подход, который предполагает:

- воспитание и развитие качеств личности, отвечающих требованиям информационного общества, инновационной экономики, задачам построения российского гражданского общества на основе принципов толерантности, диалога культур и уважения его многонационального, поликультурного и поликонфессионального состава;
- формирование соответствующей целям общего образования социальной среды развития обучающихся в системе образования, переход к стратегии социального проектирования и конструирования на основе разработки содержания и технологий образования, определяющих пути и способы достижения желаемого уровня (результата) личностного и познавательного развития обучающихся;
- ориентацию на достижение цели и основного результата образования — развитие на основе освоения универсальных учебных действий, познания и освоения мира личности обучающегося, его активной учебно-познавательной деятельности, формирование его готовности к саморазвитию и непрерывному образованию;
- признание решающей роли содержания образования, способов организации образовательной деятельности и учебного сотрудничества в достижении целей личностного и социального развития обучающихся;
- учёт индивидуальных возрастных, психологических и физиологических особенностей обучающихся, роли, значения видов деятельности и форм общения при построении образовательного процесса и определении образовательно-воспитательных целей и путей их достижения;
- разнообразие индивидуальных образовательных траекторий и индивидуального развития каждого обучающегося, в том числе одарённых детей, детей-инвалидов и детей с ограниченными возможностями здоровья.

Психолого-педагогические особенности развития детей 11—15 лет

Основная образовательная программа сформирована с учётом психолого-педагогических особенностей развития детей 11—15 лет, связанных:

- с переходом от учебных действий, характерных для начальной школы и осуществляемых только совместно с классом как учебной общностью и под руководством учителя, от способности только осуществлять принятие заданной педагогом и

осмысленной цели к овладению этой учебной деятельностью на ступени основной школы в единстве мотивационно-смыслового и операционно-технического компонентов, становление которой осуществляется в форме учебного исследования, *к новой внутренней позиции* обучающегося — направленности на самостоятельный познавательный поиск, постановку учебных целей, освоение и самостоятельное осуществление контрольных и оценочных действий, инициативу в организации учебного сотрудничества;

— с *осуществлением* на каждом возрастном уровне (11—13 и 13—15 лет) благодаря развитию рефлексии общих способов действий и возможностей их переноса в различные учебно-предметные области, *качественного преобразования учебных действий* моделирования, контроля и оценки и перехода от самостоятельной постановки обучающимися новых учебных задач к развитию способности проектирования собственной учебной деятельности и построению жизненных планов во временной перспективе;

— с формированием у обучающегося научного типа мышления, который ориентирует его на общекультурные образцы, нормы, эталоны и закономерности взаимодействия с окружающим миром;

— с овладением коммуникативными средствами и способами организации кооперации и сотрудничества; развитием учебного сотрудничества, реализуемого в отношениях обучающихся с учителем и сверстниками;

— с изменением формы организации учебной деятельности и учебного сотрудничества от классно-урочной к лабораторно-семинарской и лекционно-лабораторной исследовательской.

Переход обучающегося в основную школу совпадает с предкритической фазой развития ребёнка — переходом к кризису младшего подросткового возраста (11—13 лет, 5—7 классы), характеризующемуся началом перехода от детства к взрослости, при котором центральным и специфическим новообразованием в личности подростка является возникновение и развитие у него самосознания — представления о том, что он уже не ребёнок, т. е. чувства взрослости, а также внутренней переориентацией подростка с правил и ограничений, связанных с моралью послушания, на нормы поведения взрослых.

Второй этап подросткового развития (14—15 лет, 8—9 классы) характеризуется:

— бурным, скачкообразным характером развития, т. е. происходящими за сравнительно короткий срок многочисленными качественными изменениями прежних особенностей, интересов и отношений ребёнка, появлением у подростка значительных субъективных трудностей и переживаний;

— стремлением подростка к общению и совместной деятельности со сверстниками;

— особой чувствительностью к морально-этическому «кодексу товарищества», в котором заданы важнейшие нормы социального поведения взрослого мира;

— процессом перехода от детства к взрослости, отражающимся в его характеристике как «переходного», «трудного» или «критического»;

— обострённой, в связи с возникновением чувства взрослости, восприимчивостью к усвоению норм, ценностей и способов поведения, которые существуют в мире взрослых и в их отношениях, порождающей интенсивное формирование на данном возрастном этапе нравственных понятий и убеждений, выработку принципов, моральное развитие личности;

— сложными поведенческими проявлениями, вызванными противоречием между потребностью в признании их взрослыми со стороны окружающих и собственной неуверенностью в этом (нормативный кризис с его кульминационной точкой подросткового кризиса независимости, проявляющегося в разных формах непослушания, сопротивления и протеста);

— изменением социальной ситуации развития — ростом информационных перегрузок и изменением характера и способа общения и социальных взаимодействий — объёмы и способы получения информации (СМИ, телевидение, Интернет).

Учёт особенностей подросткового возраста, успешность и своевременность формирования новообразований познавательной сферы, качеств и свойств личности связывается с активной позицией учителя, а также с адекватностью построения образовательного процесса и выбора условий и методик обучения.

Объективно необходимое для подготовки к будущей жизни подростка развитие его социальной взрослости требует и от родителей (законных представителей) решения соответствующей задачи воспитания подростка в семье, смены прежнего типа отношений на новый.

1.2. Планируемые результаты освоения обучающимися основной образовательной программы основного общего образования

На ступени основного общего образования устанавливаются планируемые результаты освоения:

- четырёх *междисциплинарных учебных программ* — «Формирование универсальных учебных действий», «Формирование ИКТ-компетентности обучающихся», «Основы учебно-исследовательской и проектной деятельности» и «Основы смыслового чтения и работа с текстом»;
- учебных программ по всем предметам — «Русский язык», «Литература», «Иностранный язык», «История России. Всеобщая история», «Обществознание», «География», «Математика», «Алгебра», «Геометрия», «Информатика», «Физика», «Биология», «Химия», «Изобразительное искусство», «Музыка», «Технология», «Физическая культура» и «Основы безопасности жизнедеятельности».

В соответствии с реализуемой ФГОС ООО деятельностной парадигмой образования система планируемых результатов строится на основе *уровневого подхода*: выделения

ожидаемого уровня актуального развития большинства обучающихся и ближайшей перспективы их развития. Такой подход позволяет определять динамическую картину развития обучающихся, поощрять продвижения обучающихся, выстраивать индивидуальные траектории движения с учётом зоны ближайшего развития ребёнка.

1.2.1. Русский язык

В результате изучения курса русского языка выпускник научится:

- использовать различные виды монолога (повествование, описание, рассуждение; сочетание разных видов монолога) в различных ситуациях общения;
- использовать различные виды диалога в ситуациях формального и неформального, межличностного и межкультурного общения;
- соблюдать нормы речевого поведения в типичных ситуациях общения;
- оценивать образцы устной монологической и диалогической речи с точки зрения соответствия ситуации речевого общения, достижения коммуникативных целей речевого взаимодействия, уместности использованных языковых средств;
- предупреждать коммуникативные неудачи в процессе речевого общения.

Выпускник получит возможность научиться:

- *выступать перед аудиторией с небольшим докладом; публично представлять проект, реферат; публично защищать свою позицию;*
- *участвовать в коллективном обсуждении проблем, аргументировать собственную позицию, доказывать её, убеждать;*
- *понимать основные причины коммуникативных неудач и объяснять их.*

Речевая деятельность

Аудирование

Выпускник научится:

- различным видам аудирования (с полным пониманием аудиотекста, с пониманием основного содержания, с выборочным извлечением информации); передавать содержание

аудиотекста в соответствии с заданной коммуникативной задачей в устной форме;

- понимать и формулировать в устной форме тему, коммуникативную задачу, основную мысль, логику изложения учебно-научного, публицистического, официально-делового, художественного аудиотекстов, распознавать в них основную и дополнительную информацию, комментировать её в устной форме;
- передавать содержание учебно-научного, публицистического, официально-делового, художественного аудиотекстов в форме плана, тезисов, ученического изложения (подробного, выборочного, сжатого).

Выпускник получит возможность научиться:

- понимать явную и скрытую (подтекстовую) информацию публицистического текста (в том числе в СМИ), анализировать и комментировать её в устной форме.

Чтение

Выпускник научится:

- понимать содержание прочитанных учебно-научных, публицистических (информационных и аналитических, художественно-публицистического жанров), художественных текстов и воспроизводить их в устной форме в соответствии с ситуацией общения, а также в форме ученического изложения (подробного, выборочного, сжатого), в форме плана, тезисов (в устной и письменной форме);
- использовать практические умения ознакомительного, изучающего, просмотрового способов (видов) чтения в соответствии с поставленной коммуникативной задачей;
- передавать схематически представленную информацию в виде связного текста;
- использовать приёмы работы с учебной книгой, справочниками и другими информационными источниками, включая СМИ и ресурсы Интернета;
- отбирать и систематизировать материал на определённую тему, анализировать отобранную информацию и интерпретировать её в соответствии с поставленной коммуникативной задачей.

Выпускник получит возможность научиться:

- понимать, анализировать, оценивать явную и скрытую (подтекстовую) информацию в прочитанных текстах разной функционально-стилевой и жанровой принадлежности;
- извлекать информацию по заданной проблеме (включая противоположные точки зрения на её решение) из различных источников (учебно-научных текстов, текстов СМИ, в том числе представленных в электронном виде на различных информационных носителях, официально-деловых текстов), высказывать собственную точку зрения на решение проблемы.

Говорение

Выпускник научится:

- создавать устные монологические и диалогические высказывания (в том числе оценочного характера) на актуальные социально-культурные, нравственно-этические, бытовые, учебные темы (в том числе лингвистические, а также темы, связанные с содержанием других изучаемых учебных предметов) разной коммуникативной направленности в соответствии с целями и ситуацией общения (сообщение, небольшой

доклад в ситуации учебно-научного общения, бытовой рассказ о событии, история, участие в беседе, споре);

- обсуждать и чётко формулировать цели, план совместной групповой учебной деятельности, распределение частей работы;
- извлекать из различных источников, систематизировать и анализировать материал на определённую тему и передавать его в устной форме с учётом заданных условий общения;
- соблюдать в практике устного речевого общения основные орфоэпические, лексические, грамматические нормы современного русского литературного языка; стилистически корректно использовать лексику и фразеологию, правила речевого этикета.

Выпускник получит возможность научиться:

- создавать устные монологические и диалогические высказывания различных типов и жанров в учебно-научной (на материале изучаемых учебных дисциплин), социальнокультурной и деловой сферах общения;
- выступать перед аудиторией с докладом; публично защищать проект, реферат;
- участвовать в дискуссии на учебно-научные темы, соблюдая нормы учебнонаучного общения;
- анализировать и оценивать речевые высказывания с точки зрения их успешности в достижении прогнозируемого результата.

Письмо

Выпускник научится:

- создавать письменные монологические высказывания разной коммуникативной направленности с учётом целей и ситуации общения (ученическое сочинение на социально-культурные, нравственно-этические, бытовые и учебные темы, рассказ о событии, тезисы, неофициальное письмо, отзыв, расписка, доверенность, заявление);
- излагать содержание прослушанного или прочитанного текста (подробно, сжато, выборочно) в форме ученического изложения, а также тезисов, плана;
- соблюдать в практике письма основные лексические, грамматические, орфографические и пунктуационные нормы современного русского литературного языка; стилистически корректно использовать лексику и фразеологию.

Выпускник получит возможность научиться:

- писать рецензии, рефераты;
- составлять аннотации, тезисы выступления, конспекты;
- писать резюме, деловые письма, объявления с учётом внеязыковых требований, предъявляемых к ним, и в соответствии со спецификой употребления языковых средств.

Текст

Выпускник научится:

- анализировать и характеризовать тексты различных типов речи, стилей, жанров с точки зрения смыслового содержания и структуры, а также требований, предъявляемых к тексту как речевому произведению;
- осуществлять информационную переработку текста, передавая его содержание в виде плана (простого, сложного), тезисов, схемы, таблицы и т. п.;

- создавать и редактировать собственные тексты различных типов речи, стилей, жанров с учётом требований к построению связного текста.

Выпускник получит возможность научиться:

- создавать в устной и письменной форме учебно-научные тексты (аннотация, рецензия, реферат, тезисы, конспект, участие в беседе, дискуссии), официально-деловые тексты (резюме, деловое письмо, объявление) с учётом внеязыковых требований, предъявляемых к ним, и в соответствии со спецификой употребления в них языковых средств.

Функциональные разновидности языка

Выпускник научится:

- владеть практическими умениями различать тексты разговорного характера, научные, публицистические, официально-деловые, тексты художественной литературы (экстралингвистические особенности, лингвистические особенности на уровне употребления лексических средств, типичных синтаксических конструкций);
- различать и анализировать тексты разных жанров научного (учебно-научного), публицистического, официально-делового стилей, разговорной речи (отзыв, сообщение, доклад как жанры научного стиля; выступление, статья, интервью, очерк как жанры публицистического стиля; расписка, доверенность, заявление как жанры официально-делового стиля; рассказ, беседа, спор как жанры разговорной речи);
- создавать устные и письменные высказывания разных стилей, жанров и типов речи (отзыв, сообщение, доклад как жанры научного стиля; выступление, интервью, репортаж как жанры публицистического стиля; расписка, доверенность, заявление как жанры официально-делового стиля; рассказ, беседа, спор как жанры разговорной речи; тексты повествовательного характера, рассуждение, описание; тексты, сочетающие разные функционально-смысловые типы речи);
- оценивать чужие и собственные речевые высказывания разной функциональной направленности с точки зрения соответствия их коммуникативным требованиям и языковой правильности;
- исправлять речевые недостатки, редактировать текст;
- выступать перед аудиторией сверстников с небольшими информационными сообщениями, сообщением и небольшим докладом на учебно-научную тему.

Выпускник получит возможность научиться:

- различать и анализировать тексты разговорного характера, научные, публицистические, официально-деловые, тексты художественной литературы с точки зрения специфики использования в них лексических, морфологических, синтаксических средств;
- создавать тексты различных функциональных стилей и жанров (аннотация, рецензия, реферат, тезисы, конспект как жанры учебно-научного стиля), участвовать в дискуссиях на учебно-научные темы; составлять резюме, деловое письмо, объявление в официально-деловом стиле; готовить выступление, информационную заметку, сочинение-рассуждение в публицистическом стиле; принимать участие в беседах, разговорах, спорах в бытовой сфере общения, соблюдая нормы речевого поведения; создавать бытовые рассказы, истории, писать дружеские письма с учётом внеязыковых требований, предъявляемых к ним, и в соответствии со спецификой употребления языковых средств;

- анализировать образцы публичной речи с точки зрения её композиции, аргументации, языкового оформления, достижения поставленных коммуникативных задач;
- выступать перед аудиторией сверстников с небольшой протокольно-этикетной, развлекательной, убеждающей речью.

Общие сведения о языке

Выпускник научится:

- характеризовать основные социальные функции русского языка в России и мире, место русского языка среди славянских языков, роль старославянского (церковнославянского) языка в развитии русского языка;
- определять различия между литературным языком и диалектами, просторечием, профессиональными разновидностями языка, жаргоном и характеризовать эти различия;
- оценивать использование основных изобразительных средств языка.

Выпускник получит возможность научиться:

- характеризовать вклад выдающихся лингвистов в развитие русистики.

Фонетика и орфоэпия. Графика

Выпускник научится:

- проводить фонетический анализ слова;
- соблюдать основные орфоэпические правила современного русского литературного языка;
- извлекать необходимую информацию из орфоэпических словарей и справочников; использовать её в различных видах деятельности.

Выпускник получит возможность научиться:

- опознавать основные выразительные средства фонетики (звукопись);
- выразительно читать прозаические и поэтические тексты;
- извлекать необходимую информацию из мультимедийных орфоэпических словарей и справочников; использовать её в различных видах деятельности.

Морфемика и словообразование

Выпускник научится:

- делить слова на морфемы на основе смыслового, грамматического и словообразовательного анализа слова;
- различать изученные способы словообразования;
- анализировать и самостоятельно составлять словообразовательные пары и словообразовательные цепочки слов;
- применять знания и умения по морфемике и словообразованию в практике правописания, а также при проведении грамматического и лексического анализа слов.

Выпускник получит возможность научиться:

- характеризовать словообразовательные цепочки и словообразовательные гнезда, устанавливая смысловую и структурную связь однокоренных слов;

- *опознавать основные выразительные средства словообразования в художественной речи и оценивать их;*
- *извлекать необходимую информацию из морфемных, словообразовательных и этимологических словарей и справочников, в том числе мультимедийных;*
- *использовать этимологическую справку для объяснения правописания и лексического значения слова.*

Лексикология и фразеология

Выпускник научится:

- проводить лексический анализ слова, характеризуя лексическое значение, принадлежность слова к группе однозначных или многозначных слов, указывая прямое и переносное значение слова, принадлежность слова к активной или пассивной лексике, а также указывая сферу употребления и стилистическую окраску слова;
- группировать слова по тематическим группам;
- подбирать к словам синонимы, антонимы;
- опознавать фразеологические обороты;
- соблюдать лексические нормы в устных и письменных высказываниях;
- использовать лексическую синонимию как средство исправления неоправданного повтора в речи и как средство связи предложений в тексте;
- опознавать основные виды тропов, построенных на переносном значении слова (метафора, эпитет, олицетворение);
- пользоваться различными видами лексических словарей (толковым словарём, словарём синонимов, антонимов, фразеологическим словарём и др.) и использовать полученную информацию в различных видах деятельности.

Выпускник получит возможность научиться:

- *объяснять общие принципы классификации словарного состава русского языка;*
- *аргументировать различие лексического и грамматического значений слова;*
- *опознавать омонимы разных видов;*
- *оценивать собственную и чужую речь с точки зрения точного, уместного и выразительного словоупотребления;*
- *опознавать основные выразительные средства лексики и фразеологии в публицистической и художественной речи и оценивать их; объяснять особенности употребления лексических средств в текстах научного и официально-делового стилей речи;*
- *извлекать необходимую информацию из лексических словарей разного типа (толкового словаря, словарей синонимов, антонимов, устаревших слов, иностранных слов, фразеологического словаря и др.) и справочников, в том числе мультимедийных; использовать эту информацию в различных видах деятельности.*

Морфология

Выпускник научится:

- опознавать самостоятельные (знаменательные) части речи и их формы, служебные части речи;
- анализировать слово с точки зрения его принадлежности к той или иной части речи;
- употреблять формы слов различных частей речи в соответствии с нормами современного русского литературного языка;
- применять морфологические знания и умения в практике правописания, в

различных видах анализа;

- распознавать явления грамматической омонимии, существенные для решения орфографических и пунктуационных задач.

Выпускник получит возможность научиться:

- анализировать синонимические средства морфологии;
- различать грамматические омонимы;
- опознавать основные выразительные средства морфологии в публицистической и художественной речи и оценивать их; объяснять особенности употребления морфологических средств в текстах научного и официально-делового стилей речи;
- извлекать необходимую информацию из словарей грамматических трудностей, в том числе мультимедийных; использовать эту информацию в различных видах деятельности.

Синтаксис

Выпускник научится:

- опознавать основные единицы синтаксиса (словосочетание, предложение) и их виды;
- анализировать различные виды словосочетаний и предложений с точки зрения структурной и смысловой организации, функциональной предназначенности;
- употреблять синтаксические единицы в соответствии с нормами современного русского литературного языка;
- использовать разнообразные синонимические синтаксические конструкции в собственной речевой практике;
- применять синтаксические знания и умения в практике правописания, в различных видах анализа.

Выпускник получит возможность научиться:

- анализировать синонимические средства синтаксиса;
- опознавать основные выразительные средства синтаксиса в публицистической и художественной речи и оценивать их; объяснять особенности употребления синтаксических конструкций в текстах научного и официально-делового стилей речи;
- анализировать особенности употребления синтаксических конструкций с точки зрения их функционально-стилистических качеств, требований выразительности речи.

Правописание: орфография и пунктуация

Выпускник научится:

- соблюдать орфографические и пунктуационные нормы в процессе письма (в объёме содержания курса);
- объяснять выбор написания в устной форме (рассуждение) и письменной форме (с помощью графических символов);
- обнаруживать и исправлять орфографические и пунктуационные ошибки;
- извлекать необходимую информацию из орфографических словарей и справочников; использовать её в процессе письма.

Выпускник получит возможность научиться:

- *демонстрировать роль орфографии и пунктуации в передаче смысловой стороны речи;*
- *извлекать необходимую информацию из мультимедийных орфографических словарей и справочников по правописанию; использовать эту информацию в процессе письма.*

Язык и культура

Выпускник научится:

- выявлять единицы языка с национально-культурным компонентом значения в произведениях устного народного творчества, в художественной литературе и исторических текстах;
- приводить примеры, которые доказывают, что изучение языка позволяет лучше узнать историю и культуру страны;
- уместно использовать правила русского речевого этикета в учебной деятельности и повседневной жизни.

Выпускник получит возможность научиться:

- *характеризовать на отдельных примерах взаимосвязь языка, культуры и истории народа — носителя языка;*
- *анализировать и сравнивать русский речевой этикет с речевым этикетом отдельных народов России и мира.*

1.2.2. Литература

Устное народное творчество.

Выпускник научится:

- осознанно воспринимать и понимать фольклорный текст; различать фольклорные и литературные произведения, обращаться к пословицам, поговоркам, фольклорным образам, традиционным фольклорным приёмам в различных ситуациях речевого общения, сопоставлять фольклорную сказку и её интерпретацию средствами других искусств (иллюстрация, мультипликация, художественный фильм);
- выделять нравственную проблематику фольклорных текстов как основу для развития представлений о нравственном идеале своего и русского народов, формирования представлений о русском национальном характере;
- видеть черты русского национального характера в героях русских сказок и былин, видеть черты национального характера своего народа в героях народных сказок и былин;
- учитывая жанрово-родовые признаки произведений устного народного творчества, выбирать фольклорные произведения для самостоятельного чтения;
- целенаправленно использовать малые фольклорные жанры в своих устных и письменных высказываниях;
- определять с помощью пословицы жизненную/вымышленную ситуацию;
- выразительно читать сказки и былины, соблюдая соответствующий интонационный рисунок устного рассказывания;
- пересказывать сказки, чётко выделяя сюжетные линии, не пропуская значимых композиционных элементов, используя в своей речи характерные для народных сказок художественные приёмы;
- выявлять в сказках характерные художественные приёмы и на этой основе определять жанровую разновидность сказки, отличать литературную сказку от фольклорной;
- видеть необычное в обычном, устанавливать неочевидные связи между предметами, явлениями, действиями, отгадывая или сочиняя загадку.

Выпускник получит возможность научиться:

- сравнивая сказки, принадлежащие разным народам, видеть в них воплощение нравственного идеала конкретного народа (находить общее и различное с идеалом русского и своего народов);
- рассказывать о самостоятельно прочитанной сказке, былине, обосновывая свой выбор;
- сочинять сказку (в том числе и по пословице), былинку и/или придумывать сюжетные линии;
- сравнивая произведения героического эпоса разных народов (былину и сагу, былину и сказание), определять черты национального характера;
- выбирать произведения устного народного творчества разных народов для самостоятельного чтения, руководствуясь конкретными целевыми установками;
- устанавливать связи между фольклорными произведениями разных народов на уровне тематики, проблематики, образов (по принципу сходства и различия).

Древнерусская литература. Русская литература XVIII в. Русская литература XIX—XX вв. Литература народов России. Зарубежная литература

Выпускник научится:

- осознанно воспринимать художественное произведение в единстве формы и содержания; адекватно понимать художественный текст и давать его смысловой анализ; интерпретировать прочитанное, устанавливать поле читательских ассоциаций, отбирать произведения для чтения;
- воспринимать художественный текст как произведение искусства, послание автора читателю, современнику и потомку;
- определять для себя актуальную и перспективную цели чтения художественной литературы; выбирать произведения для самостоятельного чтения;
- выявлять и интерпретировать авторскую позицию, определяя своё к ней отношение, и на этой основе формировать собственные ценностные ориентации;
- определять актуальность произведений для читателей разных поколений и вступать в диалог с другими читателями;
- анализировать и истолковывать произведения разной жанровой природы, аргументированно формулируя своё отношение к прочитанному;
- создавать собственный текст аналитического и интерпретирующего характера в различных форматах;
- сопоставлять произведение словесного искусства и его воплощение в других искусствах;
- работать с разными источниками информации и владеть основными способами её обработки и презентации.

Выпускник получит возможность научиться:

- выбирать путь анализа произведения, адекватный жанрово-родовой природе художественного текста;
- дифференцировать элементы поэтики художественного текста, видеть их художественную и смысловую функцию;
- сопоставлять «чужие» тексты интерпретирующего характера, аргументированно оценивать их;
- оценивать интерпретацию художественного текста, созданную средствами других искусств;

- *создавать собственную интерпретацию изученного текста средствами других искусств;*
- *сопоставлять произведения русской и мировой литературы самостоятельно (или под руководством учителя), определяя линии сопоставления, выбирая аспект для сопоставительного анализа;*
- *вести самостоятельную проектно-исследовательскую деятельность и оформлять её результаты в разных форматах (работа исследовательского характера, реферат, проект).*

1.2.3. Иностранный язык.

Коммуникативные умения

Говорение. Диалогическая речь

Выпускник научится вести комбинированный диалог в стандартных ситуациях неофициального общения, соблюдая нормы речевого этикета, принятые в стране изучаемого языка.

Выпускник получит возможность научиться брать и давать интервью.

Говорение. Монологическая речь

Выпускник научится:

- рассказывать о себе, своей семье, друзьях, школе, своих интересах, планах на будущее; о своём городе/селе, своей стране и странах изучаемого языка с опорой на зрительную наглядность и/или вербальные опоры (ключевые слова, план, вопросы);
- описывать события с опорой на зрительную наглядность и/или вербальные опоры (ключевые слова, план, вопросы);
- давать краткую характеристику реальных людей и литературных персонажей;
- передавать основное содержание прочитанного текста с опорой или без опоры на текст/ключевые слова/план/вопросы.

Выпускник получит возможность научиться:

- *делать сообщение на заданную тему на основе прочитанного;*
- *комментировать факты из прочитанного/прослушанного текста, аргументировать своё отношение к прочитанному/прослушанному;*
- *кратко высказываться без предварительной подготовки на заданную тему в соответствии с предложенной ситуацией общения;*
- *кратко излагать результаты выполненной проектной работы.*

Аудирование

Выпускник научится:

- воспринимать на слух и понимать основное содержание несложных аутентичных текстов, содержащих некоторое количество неизученных языковых явлений;
- воспринимать на слух и понимать значимую/нужную/запрашиваемую информацию в аутентичных текстах, содержащих как изученные языковые явления, так и некоторое количество неизученных языковых явлений.

Выпускник получит возможность научиться:

- выделять основную мысль в воспринимаемом на слух тексте;
- отделять в тексте, воспринимаемом на слух, главные факты от второстепенных;
- использовать контекстуальную или языковую догадку при восприятии на слух текстов, содержащих незнакомые слова;
- игнорировать незнакомые языковые явления, несущественные для понимания основного содержания воспринимаемого на слух текста.

Чтение

Выпускник научится:

- читать и понимать основное содержание несложных аутентичных текстов, содержащих некоторое количество неизученных языковых явлений;
- читать и выборочно понимать значимую/нужную/запрашиваемую информацию в несложных аутентичных текстах, содержащих некоторое количество неизученных языковых явлений.

Выпускник получит возможность научиться:

- читать и полностью понимать несложные аутентичные тексты, построенные в основном на изученном языковом материале;
- догадываться о значении незнакомых слов по сходству с русским/родным языком, по словообразовательным элементам, по контексту;
- игнорировать в процессе чтения незнакомые слова, не мешающие понимать основное содержание текста;
- пользоваться сносками и лингвострановедческим справочником.

Письменная речь

Выпускник научится:

- заполнять анкеты и формуляры в соответствии с нормами, принятыми в стране изучаемого языка;
- писать личное письмо в ответ на письмо-стимул с употреблением формул речевого этикета, принятых в стране изучаемого языка.

Выпускник получит возможность научиться:

- делать краткие выписки из текста с целью их использования в собственных устных высказываниях;
- составлять план/тезисы устного или письменного сообщения;
- кратко излагать в письменном виде результаты своей проектной деятельности;
- писать небольшие письменные высказывания с опорой на образец.

Языковая компетентность (владение языковыми средствами)

Фонетическая сторона речи

Выпускник научится:

- различать на слух и адекватно, без фонематических ошибок, ведущих к сбою коммуникации, произносить все звуки английского языка;
- соблюдать правильное ударение в изученных словах;
- различать коммуникативные типы предложения по интонации;
- адекватно, без ошибок, ведущих к сбою коммуникации, произносить фразы с точки зрения их ритмико-интонационных особенностей, в том числе соблюдая правило отсутствия фразового ударения на служебных словах.

Выпускник получит возможность научиться:

- выражать модальные значения, чувства и эмоции с помощью интонации;
- различать на слух британские и американские варианты английского языка.

Орфография

Выпускник научится правильно писать изученные слова.

Выпускник получит возможность научиться сравнивать и анализировать буквосочетания английского языка и их транскрипцию.

Лексическая сторона речи

Выпускник научится:

- узнавать в письменном и звучащем тексте изученные лексические единицы (слова, словосочетания, реплики-клише речевого этикета), в том числе многозначные, в пределах тематики основной школы;
- употреблять в устной и письменной речи в их основном значении изученные лексические единицы (слова, словосочетания, реплики-клише речевого этикета), в том числе многозначные, в пределах тематики основной школы в соответствии с решаемой коммуникативной задачей;
- соблюдать существующие в английском языке нормы лексической сочетаемости;
- распознавать и образовывать родственные слова с использованием основных способов словообразования (аффиксации, конверсии) в пределах тематики основной школы в соответствии с решаемой коммуникативной задачей.

Выпускник получит возможность научиться:

- употреблять в речи в нескольких значениях многозначные слова, изученные в пределах тематики основной школы;
- находить различия между явлениями синонимии и антонимии;
- распознавать принадлежность слов к частям речи по определённым признакам (артиклям, аффиксам и др.);
- использовать языковую догадку в процессе чтения и аудирования (догадываться о значении незнакомых слов по контексту и по словообразовательным элементам).

Грамматическая сторона речи

Выпускник научится:

- оперировать в процессе устного и письменного общения основными синтаксическими конструкциями и морфологическими формами английского языка в соответствии с коммуникативной задачей в коммуникативно-значимом контексте;
- распознавать и употреблять в речи:
 - различные коммуникативные типы предложений: утвердительные, отрицательные, просительные (общий, специальный, альтернативный, разделительный вопросы), побудительные (в утвердительной и отрицательной форме);
 - распространённые простые предложения, в том числе с несколькими обстоятельствами, следующими в определённом порядке (We moved to a new house last year);
 - предложения с начальным It (It's cold. It's five o'clock. It's interesting. It's winter);
 - предложения с начальным There + to be (There are a lot of trees in the park);
 - сложносочинённые предложения с сочинительными союзами and, but, or;
 - косвенную речь в утвердительных и вопросительных предложениях в настоящем и прошедшем времени;
 - имена существительные в единственном и множественном числе, образованные по правилу и исключения;
 - имена существительные с определённым/неопределённым/нулевым артиклем;
 - личные, притяжательные, указательные, неопределённые, относительные, вопросительные местоимения;
 - имена прилагательные в положительной, сравнительной и превосходной степени, образованные по правилу и исключения, а также наречия, выражающие количество (many/much, few/a few, little/a little);
 - количественные и порядковые числительные;
 - глаголы в наиболее употребительных временных формах действительного залога: Present Simple, Future Simple и Past Simple, Present и Past Continuous, Present Perfect;
 - глаголы в следующих формах страдательного залога: Present Simple Passive, Past Simple Passive;
 - различные грамматические средства для выражения будущего времени: Simple Future, to be going to, Present Continuous;
 - условные предложения реального характера (Conditional I — If I see Jim, I'll invite him to our school party);
 - модальные глаголы и их эквиваленты (may, can, be able to, must, have to, should, could).

Выпускник получит возможность научиться:

- *распознавать сложноподчинённые предложения с придаточными: времени с союзами for, since, during; цели с союзом so that; условия с союзом unless; определительными с союзами who, which, that;*
- *распознавать в речи предложения с конструкциями as ...as; not so ...as; either ... or; neither ... nor;*
- *распознавать в речи условные предложения нереального характера (Conditional II — If I were you, I would start learning French);*
- *использовать в речи глаголы во временных формах действительного залога: Past Perfect, Present Perfect Continuous, Future-in-the-Past;*
- *употреблять в речи глаголы в формах страдательного залога: Future Simple Passive, Present Perfect Passive;*
- *распознавать и употреблять в речи модальные глаголы need, shall, might, would.*

1.2.4. История России. Всеобщая история

История Древнего мира

Выпускник научится:

- определять место исторических событий во времени, объяснять смысл основных хронологических понятий, терминов (тысячелетие, век, до н. э., н. э.);
- использовать историческую карту как источник информации о расселении человеческих общностей в эпохи первобытности и Древнего мира, расположении древних цивилизаций и государств, местах важнейших событий;
- проводить поиск информации в отрывках исторических текстов, материальных памятниках Древнего мира;
- описывать условия существования, основные занятия, образ жизни людей в древности, памятники древней культуры; рассказывать о событиях древней истории;
- раскрывать характерные, существенные черты: а) форм государственного устройства древних обществ (с использованием понятий «деспотия», «полис», «республика», «закон», «империя», «метрополия», «колония» и др.); б) положения основных групп населения в древневосточных и античных обществах (правители и подданные, свободные и рабы); в) религиозных верований людей в древности;
- объяснять, в чём заключались назначение и художественные достоинства памятников древней культуры: архитектурных сооружений, предметов быта, произведений искусства;
- давать оценку наиболее значительным событиям и личностям древней истории.

Выпускник получит возможность научиться:

- давать характеристику общественного строя древних государств;
- сопоставлять свидетельства различных исторических источников, выявляя в них общее и различия;
- видеть проявления влияния античного искусства в окружающей среде;
- высказывать суждения о значении и месте исторического и культурного наследия древних обществ в мировой истории.

История Средних веков

Выпускник научится:

- локализовать во времени общие рамки и события Средневековья, этапы становления и развития Русского государства; соотносить хронологию истории Руси и всеобщей истории;
- использовать историческую карту как источник информации о территории, об экономических и культурных центрах Руси и других государств в Средние века, о направлениях крупнейших передвижений людей — походов, завоеваний, колонизаций и др.;
- проводить поиск информации в исторических текстах, материальных исторических памятниках Средневековья;
- составлять описание образа жизни различных групп населения в средневековых обществах на Руси и в других странах, памятников материальной и художественной культуры; рассказывать о значительных событиях средневековой истории;
- раскрывать характерные, существенные черты: а) экономических и социальных отношений и политического строя на Руси и в других государствах; б) ценностей, господствовавших в средневековых обществах, религиозных воззрений, представлений средневекового человека о мире;
- объяснять причины и следствия ключевых событий отечественной и всеобщей истории Средних веков;
- сопоставлять развитие Руси и других стран в период Средневековья, показывать общие черты и особенности (в связи с понятиями «политическая раздробленность», «централизованное государство» и др.);

- давать оценку событиям и личностям отечественной и всеобщей истории Средних веков.

Выпускник получит возможность научиться:

- давать сопоставительную характеристику политического устройства государств Средневековья (Русь, Запад, Восток);
- сравнивать свидетельства различных исторических источников, выявляя в них общее и различия;
- составлять на основе информации учебника и дополнительной литературы описания памятников средневековой культуры Руси и других стран, объяснять, в чём заключаются их художественные достоинства и значение.

История Нового времени

Выпускник научится:

- локализовать во времени хронологические рамки и рубежные события Нового времени как исторической эпохи, основные этапы отечественной и всеобщей истории Нового времени; соотносить хронологию истории России и всеобщей истории в Новое время;
- использовать историческую карту как источник информации о границах России и других государств в Новое время, об основных процессах социально-экономического развития, о местах важнейших событий, направлениях значительных передвижений — походов, завоеваний, колонизации и др.;
- анализировать информацию различных источников по отечественной и всеобщей истории Нового времени;
- составлять описание положения и образа жизни основных социальных групп в России и других странах в Новое время, памятников материальной и художественной культуры; рассказывать о значительных событиях и личностях отечественной и всеобщей истории Нового времени;
- систематизировать исторический материал, содержащийся в учебной и дополнительной литературе по отечественной и всеобщей истории Нового времени;
- раскрывать характерные, существенные черты: а) экономического и социального развития России и других стран в Новое время; б) эволюции политического строя (включая понятия «монархия», «самодержавие», «абсолютизм» и др.); в) развития общественного движения («консерватизм», «либерализм», «социализм»); г) представлений о мире и общественных ценностях; д) художественной культуры Нового времени;
- объяснять причины и следствия ключевых событий и процессов отечественной и всеобщей истории Нового времени (социальных движений, реформ и революций, взаимодействий между народами и др.);
- сопоставлять развитие России и других стран в Новое время, сравнивать исторические ситуации и события;
- давать оценку событиям и личностям отечественной и всеобщей истории Нового времени.

Выпускник получит возможность научиться:

- *используя историческую карту, характеризовать социально-экономическое и политическое развитие России, других государств в Новое время;*
- *использовать элементы источниковедческого анализа при работе с историческими материалами (определение принадлежности и достоверности источника, позиций автора и др.);*

- *сравнивать развитие России и других стран в Новое время, объяснять, в чём заключались общие черты и особенности;*
- *применять знания по истории России и своего края в Новое время при составлении описаний исторических и культурных памятников своего города, края и т. д.*

Новейшая история

Выпускник научится:

- локализовать во времени хронологические рамки и рубежные события новейшей эпохи, характеризовать основные этапы отечественной и всеобщей истории XX — начала XXI в.; соотносить хронологию истории России и всеобщей истории в Новейшее время;
- использовать историческую карту как источник информации о территории России (СССР) и других государств в XX — начале XXI в., значительных социальноэкономических процессах и изменениях на политической карте мира в новейшую эпоху, местах крупнейших событий и др.;
- анализировать информацию из исторических источников, текстов, материальных и художественных памятников новейшей эпохи;
- представлять в различных формах описания, рассказа: а) условия и образ жизни людей различного социального положения в России и других странах в XX — начале XXI в.; б) ключевые события эпохи и их участников; в) памятники материальной и художественной культуры новейшей эпохи;
- систематизировать исторический материал, содержащийся в учебной и дополнительной литературе;
- раскрывать характерные, существенные черты экономического и социального развития России и других стран, политических режимов, международных отношений, развития культуры в XX — начале XXI в.;
- объяснять причины и следствия наиболее значительных событий новейшей эпохи в России и других странах (реформы и революции, войны, образование новых государств и др.);
- сопоставлять социально-экономическое и политическое развитие отдельных стран в новейшую эпоху (опыт модернизации, реформы и революции и др.), сравнивать исторические ситуации и события;
- давать оценку событиям и личностям отечественной и всеобщей истории XX — начала XXI в.

Выпускник получит возможность научиться:

- *используя историческую карту, характеризовать социально-экономическое и политическое развитие России, других государств в XX — начале XXI в.;*
- *применять элементы источниковедческого анализа при работе с историческими материалами (определение принадлежности и достоверности источника, позиций автора и др.);*
- *осуществлять поиск исторической информации в учебной и дополнительной литературе, электронных материалах, систематизировать и представлять её в виде рефератов, презентаций и др.;*
- *проводить работу по поиску и оформлению материалов истории своей семьи, города, края в XX — начале XXI в.*

1.2.5. Обществознание.

Человек в социальном измерении.

Выпускник научится:

- использовать знания о биологическом и социальном в человеке для характеристики его природы, характеризовать основные этапы социализации, факторы становления личности;
- характеризовать основные слагаемые здорового образа жизни; осознанно выбирать верные критерии для оценки безопасных условий жизни; на примерах показывать опасность пагубных привычек, угрожающих здоровью;
- сравнивать и сопоставлять на основе характеристики основных возрастных периодов жизни человека возможности и ограничения каждого возрастного периода;
- выделять в модельных и реальных ситуациях сущностные характеристики и основные виды деятельности людей, объяснять роль мотивов в деятельности человека;
- характеризовать собственный социальный статус и социальные роли; объяснять и конкретизировать примерами смысл понятия «гражданство»;
- описывать гендер как социальный пол; приводить примеры гендерных ролей, а также различий в поведении мальчиков и девочек;
- давать на основе полученных знаний нравственные оценки собственным поступкам и отношению к проблемам людей с ограниченными возможностями, своему отношению к людям старшего и младшего возраста, а также к сверстникам;
- демонстрировать понимание особенностей и практическое владение способами коммуникативной, практической деятельности, используемыми в процессе познания человека и общества.

Выпускник получит возможность научиться:

- *формировать положительное отношение к необходимости соблюдать здоровый образ жизни; корректировать собственное поведение в соответствии с требованиями безопасности жизнедеятельности;*
- *использовать элементы причинно-следственного анализа при характеристике социальных параметров личности;*
- *описывать реальные связи и зависимости между воспитанием и социализацией личности.*

Ближайшее социальное окружение

Выпускник научится:

- характеризовать семью и семейные отношения; оценивать социальное значение семейных традиций и обычаев;
- характеризовать основные роли членов семьи, включая свою;
- выполнять несложные практические задания по анализу ситуаций, связанных с различными способами разрешения семейных конфликтов; выражать собственное отношение к различным способам разрешения семейных конфликтов;
- исследовать несложные практические ситуации, связанные с защитой прав и интересов детей, оставшихся без попечения родителей; находить и извлекать социальную информацию о государственной семейной политике из адаптированных источников различного типа и знаковой системы.

Выпускник получит возможность научиться:

- *использовать элементы причинно-следственного анализа при характеристике семейных конфликтов.*

Общество — большой «дом» человечества

Выпускник научится:

- распознавать на основе приведённых данных основные типы обществ;
- характеризовать направленность развития общества, его движение от одних форм общественной жизни к другим; оценивать социальные явления с позиций общественного прогресса;
- различать экономические, социальные, политические, культурные явления и процессы общественной жизни;
- применять знания курса и социальный опыт для выражения и аргументации собственных суждений, касающихся многообразия социальных групп и социальных различий в обществе;
- выполнять несложные познавательные и практические задания, основанные на ситуациях жизнедеятельности человека в разных сферах общества.

Выпускник получит возможность научиться:

- *наблюдать и характеризовать явления и события, происходящие в различных сферах общественной жизни;*
- *объяснять взаимодействие социальных общностей и групп;*
- *выявлять причинно-следственные связи общественных явлений и характеризовать основные направления общественного развития.*

Общество, в котором мы живём

Выпускник научится:

- характеризовать глобальные проблемы современности;
- раскрывать духовные ценности и достижения народов нашей страны;
- называть и иллюстрировать примерами основы конституционного строя Российской Федерации, основные права и свободы граждан, гарантированные Конституцией Российской Федерации;
- формулировать собственную точку зрения на социальный портрет достойного гражданина страны;
- находить и извлекать информацию о положении России среди других государств мира из адаптированных источников различного типа.

Выпускник получит возможность научиться:

- *характеризовать и конкретизировать фактами социальной жизни изменения, происходящие в современном обществе;*
- *показывать влияние происходящих в обществе изменений на положение России в мире.*

Регулирование поведения людей в обществе

Выпускник научится:

- использовать накопленные знания об основных социальных нормах и правилах регулирования общественных отношений, усвоенные способы познавательной, коммуникативной и практической деятельности для успешного взаимодействия с социальной средой и выполнения типичных социальных ролей нравственного человека и достойного гражданина;

- на основе полученных знаний о социальных нормах выбирать в предлагаемых модельных ситуациях и осуществлять на практике модель правомерного социального поведения, основанного на уважении к закону и правопорядку;
- критически осмысливать информацию правового и морально-нравственного характера, полученную из разнообразных источников, систематизировать, анализировать полученные данные; применять полученную информацию для определения собственной позиции по отношению к социальным нормам, для соотнесения собственного поведения и поступков других людей с нравственными ценностями и нормами поведения, установленными законом;
- использовать знания и умения для формирования способности к личному самоопределению в системе морали и важнейших отраслей права, самореализации, самоконтролю.

Выпускник получит возможность научиться:

- использовать элементы причинно-следственного анализа для понимания влияния моральных устоев на развитие общества и человека;
- моделировать несложные ситуации нарушения прав человека, конституционных прав и обязанностей граждан Российской Федерации и давать им моральную и правовую оценку;
- оценивать сущность и значение правопорядка и законности, собственный вклад в их становление и развитие.

Основы российского законодательства

Выпускник научится:

- на основе полученных знаний о правовых нормах выбирать в предлагаемых модельных ситуациях и осуществлять на практике модель правомерного социального поведения, основанного на уважении к закону и правопорядку;
- характеризовать и иллюстрировать примерами установленные законом права собственности; права и обязанности супругов, родителей и детей; права, обязанности и ответственность работника и работодателя; предусмотренные гражданским правом Российской Федерации механизмы защиты прав собственности и разрешения гражданско-правовых споров;
- анализировать несложные практические ситуации, связанные с гражданскими, семейными, трудовыми правоотношениями; в предлагаемых модельных ситуациях определять признаки правонарушения, проступка, преступления;
- объяснять на конкретных примерах особенности правового положения и юридической ответственности несовершеннолетних;
- находить, извлекать и осмысливать информацию правового характера, полученную из доступных источников, систематизировать, анализировать полученные данные; применять полученную информацию для соотнесения собственного поведения и поступков других людей с нормами поведения, установленными законом.

Выпускник получит возможность научиться:

- оценивать сущность и значение правопорядка и законности, собственный возможный вклад в их становление и развитие;
- осознанно содействовать защите правопорядка в обществе правовыми способами и средствами;

- *использовать знания и умения для формирования способности к личному самоопределению, самореализации, самоконтролю.*

Мир экономики

Выпускник научится:

- понимать и правильно использовать основные экономические термины;
- распознавать на основе приведённых данных основные экономические системы, экономические явления и процессы, сравнивать их;
- объяснять механизм рыночного регулирования экономики и характеризовать роль государства в регулировании экономики;
- характеризовать функции денег в экономике;
- анализировать несложные статистические данные, отражающие экономические явления и процессы;
- получать социальную информацию об экономической жизни общества из адаптированных источников различного типа;
- формулировать и аргументировать собственные суждения, касающиеся отдельных вопросов экономической жизни и опирающиеся на обществоведческие знания и личный социальный опыт.

Выпускник получит возможность научиться:

- *оценивать тенденции экономических изменений в нашем обществе;*
- *анализировать с опорой на полученные знания несложную экономическую информацию, получаемую из неадаптированных источников;*
- *выполнять несложные практические задания, основанные на ситуациях, связанных с описанием состояния российской экономики.*

Человек в экономических отношениях

Выпускник научится:

- распознавать на основе приведённых данных основные экономические системы и экономические явления, сравнивать их;
- характеризовать поведение производителя и потребителя как основных участников экономической деятельности;
- применять полученные знания для характеристики экономики семьи;
- использовать статистические данные, отражающие экономические изменения в обществе;
- получать социальную информацию об экономической жизни общества из адаптированных источников различного типа;
- формулировать и аргументировать собственные суждения, касающиеся отдельных вопросов экономической жизни и опирающиеся на обществоведческие знания и социальный опыт.

Выпускник получит возможность научиться:

- *наблюдать и интерпретировать явления и события, происходящие в социальной жизни, с опорой на экономические знания;*
- *характеризовать тенденции экономических изменений в нашем обществе;*

- анализировать с позиций обществознания сложившиеся практики и модели поведения потребителя;
- решать познавательные задачи в рамках изученного материала, отражающие типичные ситуации в экономической сфере деятельности человека;
- выполнять несложные практические задания, основанные на ситуациях, связанных с описанием состояния российской экономики.

Мир социальных отношений

Выпускник научится:

- описывать социальную структуру в обществах разного типа, характеризовать основные социальные группы современного общества; на основе приведённых данных распознавать основные социальные общности и группы;
- характеризовать основные социальные группы российского общества, распознавать их сущностные признаки;
- характеризовать ведущие направления социальной политики российского государства;
- давать оценку с позиций общественного прогресса тенденциям социальных изменений в нашем обществе, аргументировать свою позицию;
- характеризовать собственные основные социальные роли;
- объяснять на примере своей семьи основные функции этого социального института в обществе;
- извлекать из педагогически адаптированного текста, составленного на основе научных публикаций по вопросам социологии, необходимую информацию, преобразовывать её и использовать для решения задач;
- использовать социальную информацию, представленную совокупностью статистических данных, отражающих социальный состав и социальную динамику общества;
- проводить несложные социологические исследования.

Выпускник получит возможность научиться:

- использовать понятия «равенство» и «социальная справедливость» с позиций историзма;
- ориентироваться в потоке информации, относящейся к вопросам социальной структуры и социальных отношений в современном обществе;
- адекватно понимать информацию, относящуюся к социальной сфере общества, получаемую из различных источников.

Политическая жизнь общества

Выпускник научится:

- характеризовать государственное устройство Российской Федерации, описывать полномочия и компетенцию различных органов государственной власти и управления;
- правильно определять инстанцию (государственный орган), в который следует обратиться для разрешения той или типичной социальной ситуации;
- сравнивать различные типы политических режимов, обосновывать преимущества демократического политического устройства;
- описывать основные признаки любого государства, конкретизировать их на примерах прошлого и современности;
- характеризовать базовые черты избирательной системы в нашем обществе, основные проявления роли избирателя;
- различать факты и мнения в потоке политической информации.

Выпускник получит возможность научиться:

- *осознавать значение гражданской активности и патриотической позиции в укреплении нашего государства;*
- *соотносить различные оценки политических событий и процессов и делать обоснованные выводы.*

Культурно-информационная среда общественной жизни

Выпускник научится:

- характеризовать развитие отдельных областей и форм культуры;
- распознавать и различать явления духовной культуры;
- описывать различные средства массовой информации;
- находить и извлекать социальную информацию о достижениях и проблемах развития культуры из адаптированных источников различного типа;
- видеть различные точки зрения в вопросах ценностного выбора и приоритетов в духовной сфере, формулировать собственное отношение.

Выпускник получит возможность научиться:

- *описывать процессы создания, сохранения, трансляции и усвоения достижений культуры;*
- *характеризовать основные направления развития отечественной культуры в современных условиях;*
- *осуществлять рефлекссию своих ценностей.*

Человек в меняющемся обществе

Выпускник научится:

- характеризовать явление ускорения социального развития;
- объяснять необходимость непрерывного образования в современных условиях;
- описывать многообразие профессий в современном мире;
- характеризовать роль молодёжи в развитии современного общества;
- извлекать социальную информацию из доступных источников;
- применять полученные знания для решения отдельных социальных проблем.

Выпускник получит возможность научиться:

- *критически воспринимать сообщения и рекламу в СМИ и Интернете о таких направлениях массовой культуры, как шоу-бизнес и мода;*
- *оценивать роль спорта и спортивных достижений в контексте современной общественной жизни;*
- *выражать и обосновывать собственную позицию по актуальным проблемам молодёжи.*

1.2.6. Географи.

Источники географической информации.

Выпускник научится:

- использовать различные источники географической информации (картографические, статистические, текстовые, видео-и фотоизображения, компьютерные базы данных) для поиска и извлечения информации, необходимой для решения учебных и практико-ориентированных задач;
- анализировать, обобщать и интерпретировать географическую информацию;
- находить и формулировать по результатам наблюдений (в том числе инструментальных) зависимости и закономерности;
- определять и сравнивать качественные и количественные показатели, характеризующие географические объекты, процессы и явления, их положение в пространстве по географическим картам разного содержания;
- выявлять в процессе работы с одним или несколькими источниками географической информации содержащуюся в них противоречивую информацию;
- составлять описания географических объектов, процессов и явлений с использованием разных источников географической информации;
- представлять в различных формах географическую информацию, необходимую для решения учебных и практико-ориентированных задач.

Выпускник получит возможность научиться:

- ориентироваться на местности при помощи топографических карт и современных навигационных приборов;
- читать космические снимки и аэрофотоснимки, планы местности и географические карты;
- строить простые планы местности;
- создавать простейшие географические карты различного содержания;
- моделировать географические объекты и явления при помощи компьютерных программ.

Природа Земли и человек

Выпускник научится:

- различать изученные географические объекты, процессы и явления, сравнивать географические объекты, процессы и явления на основе известных характерных свойств и проводить их простейшую классификацию;
- использовать знания о географических законах и закономерностях, о взаимосвязях между изученными географическими объектами, процессами и явлениями для объяснения их свойств, условий протекания и географических различий;
- проводить с помощью приборов измерения температуры, влажности воздуха, атмосферного давления, силы и направления ветра, абсолютной и относительной высоты, направления и скорости течения водных потоков;
- оценивать характер взаимосвязи деятельности человека и компонентов природы в разных географических условиях с точки зрения концепции устойчивого развития.

Выпускник получит возможность научиться:

- использовать знания о географических явлениях в повседневной жизни для сохранения здоровья и соблюдения норм экологического поведения в быту и окружающей среде
- приводить примеры, иллюстрирующие роль географической науки в решении социально-экономических и геоэкологических проблем человечества; примеры практического использования географических знаний в различных областях деятельности;

- *воспринимать и критически оценивать информацию географического содержания в научно-популярной литературе и СМИ;*
- *создавать письменные тексты и устные сообщения о географических явлениях на основе нескольких источников информации, сопровождать выступление презентацией.*

Население Земли

Выпускник научится:

- различать изученные демографические процессы и явления, характеризующие динамику численности населения Земли, отдельных регионов и стран;
- сравнивать особенности населения отдельных регионов и стран;
- использовать знания о взаимосвязях между изученными демографическими процессами и явлениями для объяснения их географических различий;
- проводить расчёты демографических показателей;
- объяснять особенности адаптации человека к разным природным условиям.

Выпускник получит возможность научиться:

- *приводить примеры, иллюстрирующие роль практического использования знаний о населении в решении социально-экономических и геоэкологических проблем человечества, стран и регионов;*
- *самостоятельно проводить по разным источникам информации исследование, связанное с изучением населения.*

Материки, океаны и страны

Выпускник научится:

- различать географические процессы и явления, определяющие особенности природы и населения материков и океанов, отдельных регионов и стран;
- сравнивать особенности природы и населения, материальной и духовной культуры регионов и отдельных стран;
- оценивать особенности взаимодействия природы и общества в пределах отдельных территорий;
- описывать на карте положение и взаиморасположение географических объектов;
- объяснять особенности компонентов природы отдельных территорий;
- создавать письменные тексты и устные сообщения об особенностях природы, населения и хозяйства изученных стран на основе нескольких источников информации, сопровождать выступление презентацией.

Выпускник получит возможность научиться:

- *выдвигать гипотезы о связях и закономерностях событий, процессов, объектов, происходящих в географической оболочке;*
- *сопоставлять существующие в науке точки зрения о причинах происходящих глобальных изменений климата;*
- *оценить положительные и негативные последствия глобальных изменений климата для отдельных регионов и стран;*
- *объяснять закономерности размещения населения и хозяйства отдельных территорий в связи с природными и социально-экономическими факторами.*

Особенности географического положения России

Выпускник научится:

- различать принципы выделения государственной территории и исключительной экономической зоны России и устанавливать соотношения между ними;
- оценивать воздействие географического положения России и её отдельных частей на особенности природы, жизнь и хозяйственную деятельность населения;
- использовать знания о мировом, поясном, декретном, летнем и зимнем времени для решения практико-ориентированных задач по определению различий в поясном времени территорий с контекстом из реальной жизни.

Выпускник получит возможность научиться:

- *оценивать возможные в будущем изменения географического положения России, обусловленные мировыми геодемографическими, геополитическими и геоэкономическими процессами, а также развитием глобальной коммуникационной системы.*

Природа России

Выпускник научится:

- различать географические процессы и явления, определяющие особенности природы страны и отдельных регионов;
- сравнивать особенности природы отдельных регионов страны;
- оценивать особенности взаимодействия природы и общества в пределах отдельных территорий;
- описывать положение на карте и взаиморасположение географических объектов;
- объяснять особенности компонентов природы отдельных частей страны;
- оценивать природные условия и обеспеченность природными ресурсами отдельных территорий России;
- создавать собственные тексты и устные сообщения об особенностях компонентов природы России на основе нескольких источников информации, сопровождать выступление презентацией.

Выпускник получит возможность научиться:

- *оценивать возможные последствия изменений климата отдельных территорий страны, связанных с глобальными изменениями климата;*
- *делать прогнозы трансформации географических систем и комплексов в результате изменения их компонентов.*

Население России

Выпускник научится:

- различать демографические процессы и явления, характеризующие динамику численности населения России, отдельных регионов и стран;
- анализировать факторы, определяющие динамику населения России, половозрастную структуру, особенности размещения населения по территории России, географические различия в уровне занятости, качестве и уровне жизни населения;

- сравнивать особенности населения отдельных регионов страны по этническому, языковому и религиозному составу;
- объяснять особенности динамики численности, половозрастной структуры и размещения населения России и её отдельных регионов;
- находить и распознавать ответы на вопросы, возникающие в ситуациях повседневного характера, узнавать в них проявление тех или иных демографических и социальных процессов или закономерностей;
- использовать знания о естественном и механическом движении населения, половозрастной структуре, трудовых ресурсах, городском и сельском населении, этническом и религиозном составе для решения практико-ориентированных задач в контексте реальной жизни.

Выпускник получит возможность научиться:

- *выдвигать и обосновывать с опорой на статистические данные гипотезы об изменении численности населения России, его половозрастной структуры, развитии человеческого капитала;*
- *оценивать ситуацию на рынке труда и её динамику.*

Хозяйство России

Выпускник научится:

- различать показатели, характеризующие отраслевую и территориальную структуру хозяйства;
- анализировать факторы, влияющие на размещение отраслей и отдельных предприятий по территории страны;
- объяснять особенности отраслевой и территориальной структуры хозяйства России;
- использовать знания о факторах размещения хозяйства и особенностях размещения отраслей экономики России для решения практико-ориентированных задач в контексте реальной жизни.

Выпускник получит возможность научиться:

- *выдвигать и обосновывать на основе анализа комплекса источников информации гипотезы об изменении отраслевой и территориальной структуры хозяйства страны;*
- *обосновывать возможные пути решения проблем развития хозяйства России.*

Районы России

Выпускник научится:

- объяснять особенности природы, населения и хозяйства географических районов страны;
- сравнивать особенности природы, населения и хозяйства отдельных регионов страны;
- оценивать районы России с точки зрения особенностей природных, социальноэкономических, техногенных и экологических факторов и процессов.

Выпускник получит возможность научиться:

- *составлять комплексные географические характеристики районов разного ранга;*
- *самостоятельно проводить по разным источникам информации исследования, связанные с изучением природы, населения и хозяйства географических районов и их*

частей;

- создавать собственные тексты и устные сообщения о географических особенностях отдельных районов России и их частей на основе нескольких источников информации, сопровождать выступление презентацией;
- оценивать социально-экономическое положение и перспективы развития регионов;
- выбирать критерии для сравнения, сопоставления, оценки и классификации природных, социально-экономических, геоэкологических явлений и процессов на территории России.

Россия в современном мире

Выпускник научится:

- сравнивать показатели воспроизводства населения, средней продолжительности жизни, качества населения России с мировыми показателями и показателями других стран;
- оценивать место и роль России в мировом хозяйстве.

Выпускник получит возможность научиться:

- выбирать критерии для определения места страны в мировой экономике;
- объяснять возможности России в решении современных глобальных проблем человечества;
- оценивать социально-экономическое положение и перспективы развития России.

1.2.7. Математика. Алгебра. Геометрия.

Натуральные числа. Дроби. Рациональные чисел.

Выпускник научится:

- понимать особенности десятичной системы счисления;
- оперировать понятиями, связанными с делимостью натуральных чисел;
- выражать числа в эквивалентных формах, выбирая наиболее подходящую в зависимости от конкретной ситуации;
- сравнивать и упорядочивать рациональные числа;
- выполнять вычисления с рациональными числами, сочетая устные и письменные приёмы вычислений, применение калькулятора;
- использовать понятия и умения, связанные с пропорциональностью величин, процентами, в ходе решения математических задач и задач из смежных предметов, выполнять несложные практические расчёты.

Выпускник получит возможность:

- познакомиться с позиционными системами счисления с основаниями, отличными от 10;
- углубить и развить представления о натуральных числах и свойствах делимости;
- научиться использовать приёмы, рационализирующие вычисления, приобрести привычку контролировать вычисления, выбирая подходящий для ситуации способ.

Действительные числа

Выпускник научится:

- использовать начальные представления о множестве действительных чисел;

- оперировать понятием квадратного корня, применять его в вычислениях.

Выпускник получит возможность:

- *развить представление о числе и числовых системах от натуральных до действительных чисел; о роли вычислений в практике;*
- *развить и углубить знания о десятичной записи действительных чисел (периодические и непериодические дроби).*

Измерения, приближения, оценки

Выпускник научится:

- использовать в ходе решения задач элементарные представления, связанные с приближёнными значениями величин.

Выпускник получит возможность:

- *понять, что числовые данные, которые используются для характеристики объектов окружающего мира, являются преимущественно приближёнными, что по записи приближённых значений, содержащихся в информационных источниках, можно судить о погрешности приближения;*
- *понять, что погрешность результата вычислений должна быть соизмерима с погрешностью исходных данных.*

Алгебраические выражения

Выпускник научится:

- оперировать понятиями «тождество», «тождественное преобразование», решать задачи, содержащие буквенные данные; работать с формулами;
- выполнять преобразования выражений, содержащих степени с целыми показателями и квадратные корни;
- выполнять тождественные преобразования рациональных выражений на основе правил действий над многочленами и алгебраическими дробями;
- выполнять разложение многочленов на множители.

Выпускник получит возможность научиться:

- выполнять многошаговые преобразования рациональных выражений, применяя широкий набор способов и приёмов;
- применять тождественные преобразования для решения задач из различных разделов курса (например, для нахождения наибольшего/наименьшего значения выражения).

Уравнения

Выпускник научится:

- решать основные виды рациональных уравнений с одной переменной, системы двух уравнений с двумя переменными;
- понимать уравнение как важнейшую математическую модель для описания и изучения разнообразных реальных ситуаций, решать текстовые задачи алгебраическим методом;

- применять графические представления для исследования уравнений, исследования и решения систем уравнений с двумя переменными.

Выпускник получит возможность:

- овладеть специальными приёмами решения уравнений и систем уравнений; уверенно применять аппарат уравнений для решения разнообразных задач из математики, смежных предметов, практики;
- применять графические представления для исследования уравнений, систем уравнений, содержащих буквенные коэффициенты.

Неравенства

Выпускник научится:

- понимать и применять терминологию и символику, связанные с отношением неравенства, свойства числовых неравенств;
- решать линейные неравенства с одной переменной и их системы; решать квадратные неравенства с опорой на графические представления;
- применять аппарат неравенств для решения задач из различных разделов курса.

Выпускник получит возможность научиться:

- разнообразным приёмам доказательства неравенств; уверенно применять аппарат неравенств для решения разнообразных математических задач и задач из смежных предметов, практики;
- применять графические представления для исследования неравенств, систем неравенств, содержащих буквенные коэффициенты.

Основные понятия. Числовые функции

Выпускник научится:

- понимать и использовать функциональные понятия и язык (термины, символические обозначения);
- строить графики элементарных функций; исследовать свойства числовых функций на основе изучения поведения их графиков;
- понимать функцию как важнейшую математическую модель для описания процессов и явлений окружающего мира, применять функциональный язык для описания и исследования зависимостей между физическими величинами.

Выпускник получит возможность научиться:

- проводить исследования, связанные с изучением свойств функций, в том числе с использованием компьютера; на основе графиков изученных функций строить более сложные графики (кусочно-заданные, с «выколотыми» точками и т. п.);
- использовать функциональные представления и свойства функций для решения математических задач из различных разделов курса.

Числовые последовательности

Выпускник научится:

- понимать и использовать язык последовательностей (термины, символические обозначения);
- применять формулы, связанные с арифметической и геометрической прогрессией, и аппарат, сформированный при изучении других разделов курса, к решению задач, в том числе с контекстом из реальной жизни.

Выпускник получит возможность научиться:

- решать комбинированные задачи с применением формул n -го члена и суммы первых n членов арифметической и геометрической прогрессии, применяя при этом аппарат уравнений и неравенств;
- понимать арифметическую и геометрическую прогрессию как функции натурального аргумента; связывать арифметическую прогрессию с линейным ростом, геометрическую — с экспоненциальным ростом.

Описательная статистика

Выпускник научится использовать простейшие способы представления и анализа статистических данных.

Выпускник получит возможность приобрести первоначальный опыт организации сбора данных при проведении опроса общественного мнения, осуществлять их анализ, представлять результаты опроса в виде таблицы, диаграммы.

Случайные события и вероятность

Выпускник научится находить относительную частоту и вероятность случайного события.

Выпускник получит возможность приобрести опыт проведения случайных экспериментов, в том числе с помощью компьютерного моделирования, интерпретации их результатов.

Комбинаторика

Выпускник научится решать комбинаторные задачи на нахождение числа объектов или комбинаций.

Выпускник получит возможность научиться некоторым специальным приёмам решения комбинаторных задач.

Наглядная геометрия

Выпускник научится:

- распознавать на чертежах, рисунках, моделях и в окружающем мире плоские и пространственные геометрические фигуры;
- распознавать развёртки куба, прямоугольного параллелепипеда, правильной пирамиды, цилиндра и конуса;
- строить развёртки куба и прямоугольного параллелепипеда;
- определять по линейным размерам развёртки фигуры линейные размеры самой фигуры и наоборот;

- вычислять объём прямоугольного параллелепипеда.

Выпускник получит возможность:

- научиться вычислять объёмы пространственных геометрических фигур, составленных из прямоугольных параллелепипедов;
- углубить и развить представления о пространственных геометрических фигурах;
- научиться применять понятие развёртки для выполнения практических расчётов.

Геометрические фигуры

Выпускник научится:

- пользоваться языком геометрии для описания предметов окружающего мира и их взаимного расположения;
- распознавать и изображать на чертежах и рисунках геометрические фигуры и их конфигурации;
- находить значения длин линейных элементов фигур и их отношения, градусную меру углов от 0 до 180., применяя определения, свойства и признаки фигур и их элементов, отношения фигур (равенство, подобие, симметрии, поворот, параллельный перенос);
- оперировать с начальными понятиями тригонометрии и выполнять элементарные операции над функциями углов;
- решать задачи на доказательство, опираясь на изученные свойства фигур и отношений между ними и применяя изученные методы доказательств;
- решать несложные задачи на построение, применяя основные алгоритмы построения с помощью циркуля и линейки;
- решать простейшие планиметрические задачи в пространстве.

Выпускник получит возможность:

- овладеть методами решения задач на вычисления и доказательства: методом от противного, методом подобия, методом перебора вариантов и методом геометрических мест точек;
- приобрести опыт применения алгебраического и тригонометрического аппарата и идей движения при решении геометрических задач;
- овладеть традиционной схемой решения задач на построение с помощью циркуля и линейки: анализ, построение, доказательство и исследование;
- научиться решать задачи на построение методом геометрического места точек и методом подобия;
- приобрести опыт исследования свойств планиметрических фигур с помощью компьютерных программ;
- приобрести опыт выполнения проектов по темам «Геометрические преобразования на плоскости», «Построение отрезков по формуле».

Измерение геометрических величин

Выпускник научится:

- использовать свойства измерения длин, площадей и углов при решении задач на нахождение длины отрезка, длины окружности, длины дуги окружности, градусной меры угла;

- вычислять площади треугольников, прямоугольников, параллелограммов, трапеций, кругов и секторов;
- вычислять длину окружности, длину дуги окружности;
- вычислять длины линейных элементов фигур и их углы, используя формулы длины окружности и длины дуги окружности, формулы площадей фигур;
- решать задачи на доказательство с использованием формул длины окружности и длины дуги окружности, формул площадей фигур;
- решать практические задачи, связанные с нахождением геометрических величин (используя при необходимости справочники и технические средства).

Выпускник получит возможность научиться:

- вычислять площади фигур, составленных из двух или более прямоугольников, параллелограммов, треугольников, круга и сектора;
- вычислять площади многоугольников, используя отношения равновеликости и равноставленности;
- применять алгебраический и тригонометрический аппарат и идеи движения при решении задач на вычисление площадей многоугольников.

Координаты

Выпускник научится:

- вычислять длину отрезка по координатам его концов; вычислять координаты середины отрезка;
- использовать координатный метод для изучения свойств прямых и окружностей.

Выпускник получит возможность:

- овладеть координатным методом решения задач на вычисления и доказательства;
- приобрести опыт использования компьютерных программ для анализа частных случаев взаимного расположения окружностей и прямых;
- приобрести опыт выполнения проектов на тему «Применение координатного метода при решении задач на вычисления и доказательства».

Векторы

Выпускник научится:

- оперировать с векторами: находить сумму и разность двух векторов, заданных геометрически, находить вектор, равный произведению заданного вектора на число;
- находить для векторов, заданных координатами: длину вектора, координаты суммы и разности двух и более векторов, координаты произведения вектора на число, применяя при необходимости сочетательный, переместительный и распределительный законы;
- вычислять скалярное произведение векторов, находить угол между векторами, устанавливать перпендикулярность прямых.

Выпускник получит возможность:

- овладеть векторным методом для решения задач на вычисления и доказательства;
- приобрести опыт выполнения проектов на тему «применение векторного метода при решении задач на вычисления и доказательства».

1.2.8. Информатика.

Информация и способы её представления.

Выпускник научится:

- использовать термины «информация», «сообщение», «данные», «кодирование», а также понимать разницу между употреблением этих терминов в обыденной речи и в информатике;
- описывать размер двоичных текстов, используя термины «бит», «байт» и производные от них; использовать термины, описывающие скорость передачи данных;
- записывать в двоичной системе целые числа от 0 до 256;
- кодировать и декодировать тексты при известной кодовой таблице;
- использовать основные способы графического представления числовой информации.

Выпускник получит возможность:

- *познакомиться с примерами использования формальных (математических) моделей, понять разницу между математической (формальной) моделью объекта и его натурной («вещественной») моделью, между математической (формальной) моделью объекта/явления и его словесным (литературным) описанием;*
- *узнать о том, что любые данные можно описать, используя алфавит, содержащий только два символа, например 0 и 1;*
- *познакомиться с тем, как информация (данные) представляется в современных компьютерах;*
- *познакомиться с двоичной системой счисления;*
- *познакомиться с двоичным кодированием текстов и наиболее употребительными современными кодами.*

Основы алгоритмической культуры

Выпускник научится:

- понимать термины «исполнитель», «состояние исполнителя», «система команд»; понимать различие между непосредственным и программным управлением исполнителем;
- строить модели различных устройств и объектов в виде исполнителей, описывать возможные состояния и системы команд этих исполнителей;
- понимать термин «алгоритм»; знать основные свойства алгоритмов (фиксированная система команд, пошаговое выполнение, детерминированность, возможность возникновения отказа при выполнении команды);
- составлять неветвящиеся (линейные) алгоритмы управления исполнителями и записывать их на выбранном алгоритмическом языке (языке программирования);
- использовать логические значения, операции и выражения с ними;
- понимать (формально выполнять) алгоритмы, описанные с использованием конструкций ветвления (условные операторы) и повторения (циклы), вспомогательных алгоритмов, простых и табличных величин;
- создавать алгоритмы для решения несложных задач, используя конструкции ветвления (условные операторы) и повторения (циклы), вспомогательные алгоритмы и простые величины;
- создавать и выполнять программы для решения несложных алгоритмических задач в выбранной среде программирования.

Выпускник получит возможность:

- *познакомиться с использованием строк, деревьев, графов и с простейшими операциями с этими структурами;*
- *создавать программы для решения несложных задач, возникающих в процессе учебы и вне её.*

Использование программных систем и сервисов

Выпускник научится:

- базовым навыкам работы с компьютером;
- использовать базовый набор понятий, которые позволяют описывать работу основных типов программных средств и сервисов (файловые системы, текстовые редакторы, электронные таблицы, браузеры, поисковые системы, словари, электронные энциклопедии);
- знаниям, умениям и навыкам, достаточным для работы на базовом уровне с различными программными системами и сервисами указанных типов; умению описывать работу этих систем и сервисов с использованием соответствующей терминологии.

Выпускник получит возможность:

- *познакомиться с программными средствами для работы с аудио-визуальными данными и соответствующим понятийным аппаратом;*
- *научиться создавать текстовые документы, включающие рисунки и другие иллюстративные материалы, презентации и т. п.;*
- *познакомиться с примерами использования математического моделирования и компьютеров в современных научно-технических исследованиях (биология и медицина, авиация и космонавтика, физика и т. д.).*

Работа в информационном пространстве

Выпускник научится:

- базовым навыкам и знаниям, необходимым для использования интернет-сервисов при решении учебных и внеучебных задач;
- организации своего личного пространства данных с использованием индивидуальных накопителей данных, интернет-сервисов и т. п.;
- основам соблюдения норм информационной этики и права.

Выпускник получит возможность:

- *познакомиться с принципами устройства Интернета и сетевого взаимодействия между компьютерами, методами поиска в Интернете;*
- *познакомиться с постановкой вопроса о том, насколько достоверна полученная информация, подкреплена ли она доказательствами; познакомиться с возможными подходами к оценке достоверности информации (оценка надёжности источника, сравнение данных из разных источников и в разные моменты времени и т. п.);*
- *узнать о том, что в сфере информатики и информационно-коммуникационных технологий (ИКТ) существуют международные и национальные стандарты;*
- *получить представление о тенденциях развития ИКТ.*

1.2.9. Физика.

Механические явления.

Выпускник научится:

- распознавать механические явления и объяснять на основе имеющихся знаний основные свойства или условия протекания этих явлений: равномерное и равноускоренное прямолинейное движение, свободное падение тел, невесомость, равномерное движение по окружности, инерция, взаимодействие тел, передача давления твёрдыми телами, жидкостями и газами, атмосферное давление, плавание тел, равновесие твёрдых тел, колебательное движение, резонанс, волновое движение;
- описывать изученные свойства тел и механические явления, используя физические величины: путь, скорость, ускорение, масса тела, плотность вещества, сила, давление, импульс тела, кинетическая энергия, потенциальная энергия, механическая работа, механическая мощность, КПД простого механизма, сила трения, амплитуда, период и частота колебаний, длина волны и скорость её распространения; при описании правильно трактовать физический смысл используемых величин, их обозначения и единицы измерения, находить формулы, связывающие данную физическую величину с другими величинами;
- анализировать свойства тел, механические явления и процессы, используя физические законы и принципы: закон сохранения энергии, закон всемирного тяготения, равнодействующая сила, I, II и III законы Ньютона, закон сохранения импульса, закон Гука, закон Паскаля, закон Архимеда; при этом различать словесную формулировку закона и его математическое выражение;
- различать основные признаки изученных физических моделей: материальная точка, инерциальная система отсчёта;
- решать задачи, используя физические законы (закон сохранения энергии, закон всемирного тяготения, принцип суперпозиции сил, I, II и III законы Ньютона, закон сохранения импульса, закон Гука, закон Паскаля, закон Архимеда) и формулы, связывающие физические величины (путь, скорость, ускорение, масса тела, плотность вещества, сила, давление, импульс тела, кинетическая энергия, потенциальная энергия, механическая работа, механическая мощность, КПД простого механизма, сила трения скольжения, амплитуда, период и частота колебаний, длина волны и скорость её распространения): на основе анализа условия задачи выделять физические величины и формулы, необходимые для её решения, и проводить расчёты.

Выпускник получит возможность научиться:

- использовать знания о механических явлениях в повседневной жизни для обеспечения безопасности при обращении с приборами и техническими устройствами, для сохранения здоровья и соблюдения норм экологического поведения в окружающей среде;
- приводить примеры практического использования физических знаний о механических явлениях и физических законах; использования возобновляемых источников энергии; экологических последствий исследования космического пространства;
- различать границы применимости физических законов, понимать всеобщий характер фундаментальных законов (закон сохранения механической энергии, закон сохранения импульса, закон всемирного тяготения) и ограниченность использования частных законов (закон Гука, закон Архимеда и др.);
- приёмам поиска и формулировки доказательств выдвинутых гипотез и теоретических выводов на основе эмпирически установленных фактов;

- *находить адекватную предложенной задаче физическую модель, разрешать проблему на основе имеющихся знаний по механике с использованием математического аппарата, оценивать реальность полученного значения физической величины.*

Тепловые явления

Выпускник научится:

- *распознавать тепловые явления и объяснять на основе имеющихся знаний основные свойства или условия протекания этих явлений: диффузия, изменение объёма тел при нагревании (охлаждении), большая сжимаемость газов, малая сжимаемость жидкостей и твёрдых тел; тепловое равновесие, испарение, конденсация, плавление, кристаллизация, кипение, влажность воздуха, различные способы теплопередачи;*
- *описывать изученные свойства тел и тепловые явления, используя физические величины: количество теплоты, внутренняя энергия, температура, удельная теплоёмкость вещества, удельная теплота плавления и парообразования, удельная теплота сгорания топлива, коэффициент полезного действия теплового двигателя; при описании правильно трактовать физический смысл используемых величин, их обозначения и единицы измерения, находить формулы, связывающие данную физическую величину с другими величинами;*
- *анализировать свойства тел, тепловые явления и процессы, используя закон сохранения энергии; различать словесную формулировку закона и его математическое выражение;*
- *различать основные признаки моделей строения газов, жидкостей и твёрдых тел;*
- *решать задачи, используя закон сохранения энергии в тепловых процессах, формулы, связывающие физические величины (количество теплоты, внутренняя энергия, температура, удельная теплоёмкость вещества, удельная теплота плавления и парообразования, удельная теплота сгорания топлива, коэффициент полезного действия теплового двигателя): на основе анализа условия задачи выделять физические величины и формулы, необходимые для её решения, и проводить расчёты.*

Выпускник получит возможность научиться:

- *использовать знания о тепловых явлениях в повседневной жизни для обеспечения безопасности при обращении с приборами и техническими устройствами, для сохранения здоровья и соблюдения норм экологического поведения в окружающей среде; приводить примеры экологических последствий работы двигателей внутреннего сгорания (ДВС), тепловых и гидроэлектростанций;*
- *приводить примеры практического использования физических знаний о тепловых явлениях;*
- *различать границы применимости физических законов, понимать всеобщий характер фундаментальных физических законов (закон сохранения энергии в тепловых процессах) и ограниченность использования частных законов;*
- *приёмам поиска и формулировки доказательств выдвинутых гипотез и теоретических выводов на основе эмпирически установленных фактов;*
- *находить адекватную предложенной задаче физическую модель, разрешать проблему на основе имеющихся знаний о тепловых явлениях с использованием математического аппарата и оценивать реальность полученного значения физической величины.*

Электрические и магнитные явления

Выпускник научится:

- распознавать электромагнитные явления и объяснять на основе имеющихся знаний основные свойства или условия протекания этих явлений: электризация тел, взаимодействие зарядов, нагревание проводника с током, взаимодействие магнитов, электромагнитная индукция, действие магнитного поля на проводник с током, прямолинейное распространение света, отражение и преломление света, дисперсия света;
- описывать изученные свойства тел и электромагнитные явления, используя физические величины: электрический заряд, сила тока, электрическое напряжение, электрическое сопротивление, удельное сопротивление вещества, работа тока, мощность тока, фокусное расстояние и оптическая сила линзы; при описании правильно трактовать физический смысл используемых величин, их обозначения и единицы измерения; указывать формулы, связывающие данную физическую величину с другими величинами;
- анализировать свойства тел, электромагнитные явления и процессы, используя физические законы: закон сохранения электрического заряда, закон Ома для участка цепи, закон Джоуля—Ленца, закон прямолинейного распространения света, закон отражения света, закон преломления света; при этом различать словесную формулировку закона и его математическое выражение;
- решать задачи, используя физические законы (закон Ома для участка цепи, закон Джоуля—Ленца, закон прямолинейного распространения света, закон отражения света, закон преломления света) и формулы, связывающие физические величины (сила тока, электрическое напряжение, электрическое сопротивление, удельное сопротивление вещества, работа тока, мощность тока, фокусное расстояние и оптическая сила линзы, формулы расчёта электрического сопротивления при последовательном и параллельном соединении проводников); на основе анализа условия задачи выделять физические величины и формулы, необходимые для её решения, и проводить расчёты.

Выпускник получит возможность научиться:

- использовать знания об электромагнитных явлениях в повседневной жизни для обеспечения безопасности при обращении с приборами и техническими устройствами, для сохранения здоровья и соблюдения норм экологического поведения в окружающей среде;
- приводить примеры практического использования физических знаний о электромагнитных явлениях;
- различать границы применимости физических законов, понимать всеобщий характер фундаментальных законов (закон сохранения электрического заряда) и ограниченность использования частных законов (закон Ома для участка цепи, закон Джоуля—Ленца и др.);
- приёмам построения физических моделей, поиска и формулировки доказательств выдвинутых гипотез и теоретических выводов на основе эмпирически установленных фактов;
- находить адекватную предложенной задаче физическую модель, разрешать проблему на основе имеющихся знаний об электромагнитных явлениях с использованием математического аппарата и оценивать реальность полученного значения физической величины.

Квантовые явления

Выпускник научится:

- распознавать квантовые явления и объяснять на основе имеющихся знаний основные свойства или условия протекания этих явлений: естественная и искусственная радиоактивность, возникновение линейчатого спектра излучения;

- описывать изученные квантовые явления, используя физические величины: скорость электромагнитных волн, длина волны и частота света, период полураспада; при описании правильно трактовать физический смысл используемых величин, их обозначения и единицы измерения; указывать формулы, связывающие данную физическую величину с другими величинами, вычислять значение физической величины;
- анализировать квантовые явления, используя физические законы и постулаты: закон сохранения энергии, закон сохранения электрического заряда, закон сохранения массового числа, закономерности излучения и поглощения света атомом;
- различать основные признаки планетарной модели атома, нуклонной модели атомного ядра;
- приводить примеры проявления в природе и практического использования радиоактивности, ядерных и термоядерных реакций, линейчатых спектров.

Выпускник получит возможность научиться:

- использовать полученные знания в повседневной жизни при обращении с приборами (счетчик ионизирующих частиц, дозиметр), для сохранения здоровья и соблюдения норм экологического поведения в окружающей среде;
- соотносить энергию связи атомных ядер с дефектом массы;
- приводить примеры влияния радиоактивных излучений на живые организмы; понимать принцип действия дозиметра;
- понимать экологические проблемы, возникающие при использовании атомных электростанций, и пути решения этих проблем, перспективы использования управляемого термоядерного синтеза.

Элементы астрономии

Выпускник научится:

- различать основные признаки суточного вращения звёздного неба, движения Луны, Солнца и планет относительно звёзд;
- понимать различия между гелиоцентрической и геоцентрической системами мира.

Выпускник получит возможность научиться:

- указывать общие свойства и отличия планет земной группы и планет-гигантов; малых тел Солнечной системы и больших планет; пользоваться картой звёздного неба при наблюдениях звёздного неба;
- различать основные характеристики звёзд (размер, цвет, температура), соотносить цвет звезды с её температурой;
- различать гипотезы о происхождении Солнечной системы.

1.2.10. Биология

Живые организмы

Выпускник научится:

- характеризовать особенности строения и процессов жизнедеятельности биологических объектов (клеток, организмов), их практическую значимость;
- применять методы биологической науки для изучения клеток и организмов: проводить наблюдения за живыми организмами, ставить несложные биологические эксперименты и объяснять их результаты, описывать биологические объекты и процессы;

- использовать составляющие исследовательской и проектной деятельности по изучению живых организмов (приводить доказательства, классифицировать, сравнивать, выявлять взаимосвязи);
- ориентироваться в системе познавательных ценностей: оценивать информацию о живых организмах, получаемую из разных источников; последствия деятельности человека в природе.

Выпускник получит возможность научиться:

- соблюдать правила работы в кабинете биологии, с биологическими приборами и инструментами;
- использовать приёмы оказания первой помощи при отравлении ядовитыми грибами, ядовитыми растениями, укусах животных; работы с определителями растений; выращивания и размножения культурных растений, домашних животных;
- выделять эстетические достоинства объектов живой природы;
- осознанно соблюдать основные принципы и правила отношения к живой природе;
- ориентироваться в системе моральных норм и ценностей по отношению к объектам живой природы (признание высокой ценности жизни во всех её проявлениях, экологическое сознание, эмоционально-ценностное отношение к объектам живой природы);
- находить информацию о растениях и животных в научно-популярной литературе, биологических словарях и справочниках, анализировать, оценивать её и переводить из одной формы в другую;
- выбирать целевые и смысловые установки в своих действиях и поступках по отношению к живой природе.

Человек и его здоровье

Выпускник научится:

- характеризовать особенности строения и процессов жизнедеятельности организма человека, их практическую значимость;
- применять методы биологической науки при изучении организма человека: проводить наблюдения за состоянием собственного организма, измерения, ставить несложные биологические эксперименты и объяснять их результаты;
- использовать составляющие исследовательской и проектной деятельности по изучению организма человека: приводить доказательства родства человека с млекопитающими животными, сравнивать клетки, ткани, процессы жизнедеятельности организма человека; выявлять взаимосвязи между особенностями строения клеток, тканей, органов, систем органов и их функциями;
- ориентироваться в системе познавательных ценностей: оценивать информацию об организме человека, получаемую из разных источников, последствия влияния факторов риска на здоровье человека.

Выпускник получит возможность научиться:

- использовать на практике приёмы оказания первой помощи при простудных заболеваниях, ожогах, обморожениях, травмах, спасении утопающего; рациональной организации труда и отдыха; проведения наблюдений за состоянием собственного организма;
- выделять эстетические достоинства человеческого тела;
- реализовывать установки здорового образа жизни;

- ориентироваться в системе моральных норм и ценностей по отношению к собственному здоровью и здоровью других людей;
- находить в учебной и научно-популярной литературе информацию об организме человека, оформлять её в виде устных сообщений, докладов, рефератов, презентаций;
- анализировать и оценивать целевые и смысловые установки в своих действиях и поступках по отношению к здоровью своему и окружающих; последствия влияния факторов риска на здоровье человека.

Общие биологические закономерности

Выпускник научится:

- характеризовать общие биологические закономерности, их практическую значимость;
- применять методы биологической науки для изучения общих биологических закономерностей: наблюдать и описывать клетки на готовых микропрепаратах, экосистемы своей местности;
- использовать составляющие проектной и исследовательской деятельности по изучению общих биологических закономерностей, свойственных живой природе; приводить доказательства необходимости защиты окружающей среды; выделять отличительные признаки живых организмов; существенные признаки биологических систем и биологических процессов;
- ориентироваться в системе познавательных ценностей: оценивать информацию о деятельности человека в природе, получаемую из разных источников;
- анализировать и оценивать последствия деятельности человека в природе.

Выпускник получит возможность научиться:

- выдвигать гипотезы о возможных последствиях деятельности человека в экосистемах и биосфере;
- аргументировать свою точку зрения в ходе дискуссии по обсуждению глобальных экологических проблем.

1.2.11. Химия

Основные понятия химии (уровень атомно-молекулярных представлений)

Выпускник научится:

- описывать свойства твёрдых, жидких, газообразных веществ, выделяя их существенные признаки;
- характеризовать вещества по составу, строению и свойствам, устанавливать причинно-следственные связи между данными характеристиками вещества;
- раскрывать смысл основных химических понятий «атом», «молекула», «химический элемент», «простое вещество», «сложное вещество», «валентность», используя знаковую систему химии;
- изображать состав простейших веществ с помощью химических формул и сущность химических реакций с помощью химических уравнений;
- вычислять относительную молекулярную и молярную массы веществ, а также массовую долю химического элемента в соединениях для оценки их практической значимости;
- сравнивать по составу оксиды, основания, кислоты, соли;
- классифицировать оксиды и основания по свойствам, кислоты и соли по составу;
- описывать состав, свойства и значение (в природе и практической деятельности человека) простых веществ — кислорода и водорода;

- давать сравнительную характеристику химических элементов и важнейших соединений естественных семейств щелочных металлов и галогенов;
- пользоваться лабораторным оборудованием и химической посудой;
- проводить несложные химические опыты и наблюдения за изменениями свойств веществ в процессе их превращений; соблюдать правила техники безопасности при проведении наблюдений и опытов;
- различать экспериментально кислоты и щёлочи, пользуясь индикаторами; осознавать необходимость соблюдения мер безопасности при обращении с кислотами и щелочами.

Выпускник получит возможность научиться:

- грамотно обращаться с веществами в повседневной жизни;
- осознавать необходимость соблюдения правил экологически безопасного поведения в окружающей природной среде;
- понимать смысл и необходимость соблюдения предписаний, предлагаемых в инструкциях по использованию лекарств, средств бытовой химии и др.;
- использовать приобретённые ключевые компетентности при выполнении исследовательских проектов по изучению свойств, способов получения и распознавания веществ;
- развивать коммуникативную компетентность, используя средства устной и письменной коммуникации при работе с текстами учебника и дополнительной литературой, справочными таблицами, проявлять готовность к уважению иной точки зрения при обсуждении результатов выполненной работы;
- объективно оценивать информацию о веществах и химических процессах, критически относиться к псевдонаучной информации, недобросовестной рекламе, касающейся использования различных веществ.

Периодический закон и периодическая система химических элементов Д. И. Менделеева. Строение вещества

Выпускник научится:

- классифицировать химические элементы на металлы, неметаллы, элементы, оксиды и гидроксиды которых амфотерны, и инертные элементы (газы) для осознания важности упорядоченности научных знаний;
- раскрывать смысл периодического закона Д. И. Менделеева;
- описывать и характеризовать табличную форму периодической системы химических элементов;
- характеризовать состав атомных ядер и распределение числа электронов по электронным слоям атомов химических элементов малых периодов периодической системы, а также калия и кальция;
- различать виды химической связи: ионную, ковалентную полярную, ковалентную неполярную и металлическую;
- изображать электронно-ионные формулы веществ, образованных химическими связями разного вида;
- выявлять зависимость свойств веществ от строения их кристаллических решёток: ионных, атомных, молекулярных, металлических;
- характеризовать химические элементы и их соединения на основе положения элементов в периодической системе и особенностей строения их атомов;
- описывать основные этапы открытия Д. И. Менделеевым периодического закона и периодической системы химических элементов, жизнь и многообразную научную деятельность учёного;

- характеризовать научное и мировоззренческое значение периодического закона и периодической системы химических элементов Д. И. Менделеева;
- осознавать научные открытия как результат длительных наблюдений, опытов, научной полемики, преодоления трудностей и сомнений.

Выпускник получит возможность научиться:

- осознавать значение теоретических знаний для практической деятельности человека;
- описывать изученные объекты как системы, применяя логику системного анализа;
- применять знания о закономерностях периодической системы химических элементов для объяснения и предвидения свойств конкретных веществ;
- развивать информационную компетентность посредством углубления знаний об истории становления химической науки, её основных понятий, периодического закона как одного из важнейших законов природы, а также о современных достижениях науки и техники.

Многообразие химических реакций

Выпускник научится:

- объяснять суть химических процессов и их принципиальное отличие от физических;
- называть признаки и условия протекания химических реакций;
- устанавливать принадлежность химической реакции к определённому типу по одному из классификационных признаков: 1) по числу и составу исходных веществ и продуктов реакции (реакции соединения, разложения, замещения и обмена); 2) по выделению или поглощению теплоты (реакции экзотермические и эндотермические); 3) по изменению степеней окисления химических элементов (реакции окислительно-восстановительные); 4) по обратимости процесса (реакции обратимые и необратимые);
- называть факторы, влияющие на скорость химических реакций;
- называть факторы, влияющие на смещение химического равновесия;
- составлять уравнения электролитической диссоциации кислот, щелочей, солей; полные и сокращённые ионные уравнения реакций обмена; уравнения окислительно-восстановительных реакций;
- прогнозировать продукты химических реакций по формулам/названиям исходных веществ; определять исходные вещества по формулам/названиям продуктов реакции;
- составлять уравнения реакций, соответствующих последовательности («цепочке») превращений неорганических веществ различных классов;
- выявлять в процессе эксперимента признаки, свидетельствующие о протекании химической реакции;
- готовить растворы с определённой массовой долей растворённого вещества;
- определять характер среды водных растворов кислот и щелочей по изменению окраски индикаторов;
- проводить качественные реакции, подтверждающие наличие в водных растворах веществ отдельных катионов и анионов.

Выпускник получит возможность научиться:

- составлять молекулярные и полные ионные уравнения по сокращённым ионным уравнениям;
- приводить примеры реакций, подтверждающих существование взаимосвязи между основными классами неорганических веществ;

- *прогнозировать результаты воздействия различных факторов на изменение скорости химической реакции;*
- *прогнозировать результаты воздействия различных факторов на смещение химического равновесия.*

Многообразие веществ

Выпускник научится:

- определять принадлежность неорганических веществ к одному из изученных классов/групп: металлы и неметаллы, оксиды, основания, кислоты, соли;
- составлять формулы веществ по их названиям;
- определять валентность и степень окисления элементов в веществах;
- составлять формулы неорганических соединений по валентностям и степеням окисления элементов, а также зарядам ионов, указанным в таблице растворимости кислот, оснований и солей;
- объяснять закономерности изменения физических и химических свойств простых веществ (металлов и неметаллов) и их высших оксидов, образованных элементами второго и третьего периодов;
- называть общие химические свойства, характерные для групп оксидов: кислотных, основных, амфотерных;
- называть общие химические свойства, характерные для каждого из классов неорганических веществ: кислот, оснований, солей;
- приводить примеры реакций, подтверждающих химические свойства неорганических веществ: оксидов, кислот, оснований и солей;
- определять вещество-окислитель и вещество-восстановитель в окислительно-восстановительных реакциях;
- составлять окислительно-восстановительный баланс (для изученных реакций) по предложенным схемам реакций;
- проводить лабораторные опыты, подтверждающие химические свойства основных классов неорганических веществ;
- проводить лабораторные опыты по получению и собиранию газообразных веществ: водорода, кислорода, углекислого газа, аммиака; составлять уравнения соответствующих реакций.

Выпускник получит возможность научиться:

- *прогнозировать химические свойства веществ на основе их состава и строения;*
- *прогнозировать способность вещества проявлять окислительные или восстановительные свойства с учётом степеней окисления элементов, входящих в его состав;*
- *выявлять существование генетической взаимосвязи между веществами в ряду: простое вещество — оксид — гидроксид — соль;*
- *характеризовать особые свойства концентрированных серной и азотной кислот;*
- *приводить примеры уравнений реакций, лежащих в основе промышленных способов получения аммиака, серной кислоты, чугуна и стали;*
- *описывать физические и химические процессы, являющиеся частью круговорота веществ в природе;*
- *организовывать, проводить ученические проекты по исследованию свойств веществ, имеющих важное практическое значение.*

1.2.12. Изобразительное искусство

Роль искусства и художественной деятельности в жизни человека и общества

Выпускник научится:

- понимать роль и место искусства в развитии культуры, ориентироваться в связях искусства с наукой и религией;
- осознавать потенциал искусства в познании мира, в формировании отношения к человеку, природным и социальным явлениям;
- понимать роль искусства в создании материальной среды обитания человека;
- осознавать главные темы искусства и, обращаясь к ним в собственной художественно-творческой деятельности, создавать выразительные образы.

Выпускник получит возможность научиться:

- выделять и анализировать авторскую концепцию художественного образа в произведении искусства;
- определять эстетические категории «прекрасное» и «безобразное», «комическое» и «трагическое» и др. в произведениях пластических искусств и использовать эти знания на практике;
- различать произведения разных эпох, художественных стилей;
- различать работы великих мастеров по художественной манере (по манере письма).

Духовно-нравственные проблемы жизни и искусства

Выпускник научится:

- понимать связи искусства с всемирной историей и историей Отечества;
- осознавать роль искусства в формировании мировоззрения, в развитии религиозных представлений и в передаче духовно-нравственного опыта поколений;
- осмысливать на основе произведений искусства морально-нравственную позицию автора и давать ей оценку, соотнося с собственной позицией;
- передавать в собственной художественной деятельности красоту мира, выражать своё отношение к негативным явлениям жизни и искусства;
- осознавать важность сохранения художественных ценностей для последующих поколений, роль художественных музеев в жизни страны, края, города.

Выпускник получит возможность научиться:

- понимать гражданское подвижничество художника в выявлении положительных и отрицательных сторон жизни в художественном образе;
- осознавать необходимость развитого эстетического вкуса в жизни современного человека;
- понимать специфику ориентированности отечественного искусства на приоритет этического над эстетическим.

Язык пластических искусств и художественный образ

Выпускник научится:

- эмоционально-ценностно относиться к природе, человеку, обществу; различать и передавать в художественно-творческой деятельности характер, эмоциональные состояния и своё отношение к ним средствами художественного языка;
- понимать роль художественного образа и понятия «выразительность» в искусстве;
- создавать композиции на заданную тему на плоскости и в пространстве, используя выразительные средства изобразительного искусства: композицию, форму, ритм, линию, цвет, объём, фактуру; различные художественные материалы для воплощения собственного художественно-творческого замысла в живописи, скульптуре, графике;
- создавать средствами живописи, графики, скульптуры, декоративно-прикладного искусства образ человека: передавать на плоскости и в объёме пропорции лица, фигуры, характерные черты внешнего облика, одежды, украшений человека;
- наблюдать, сравнивать, сопоставлять и анализировать геометрическую форму предмета; изображать предметы различной формы; использовать простые формы для создания выразительных образов в живописи, скульптуре, графике, художественном конструировании;
- использовать декоративные элементы, геометрические, растительные узоры для украшения изделий и предметов быта, ритм и стилизацию форм для создания орнамента; передавать в собственной художественно-творческой деятельности специфику стилистики произведений народных художественных промыслов в России (с учётом местных условий).

Выпускник получит возможность научиться:

- анализировать и высказывать суждение о своей творческой работе и работе одноклассников;
- понимать и использовать в художественной работе материалы и средства художественной выразительности, соответствующие замыслу;
- анализировать средства выразительности, используемые художниками, скульпторами, архитекторами, дизайнерами для создания художественного образа.

Виды и жанры изобразительного искусства

Выпускник научится:

- различать виды изобразительного искусства (рисунок, живопись, скульптура, художественное конструирование и дизайн, декоративно-прикладное искусство) и участвовать в художественно-творческой деятельности, используя различные художественные материалы и приёмы работы с ними для передачи собственного замысла;
- различать виды декоративно-прикладных искусств, понимать их специфику;
- различать жанры изобразительного искусства (портрет, пейзаж, натюрморт, бытовой, исторический, батальный жанры) и участвовать в художественно-творческой деятельности, используя различные художественные материалы и приёмы работы с ними для передачи собственного замысла.

Выпускник получит возможность научиться:

- определять шедевры национального и мирового изобразительного искусства;
- понимать историческую ретроспективу становления жанров пластических искусств.

Изобразительная природа фотографии, театра, кино

Выпускник научится:

- определять жанры и особенности художественной фотографии, её отличие от картины и нехудожественной фотографии;
- понимать особенности визуального художественного образа в театре и кино;
- применять полученные знания при создании декораций, костюмов и грима для школьного спектакля (при наличии в школе технических возможностей — для школьного фильма);
- применять компьютерные технологии в собственной художественно-творческой деятельности (PowerPoint, Photoshop и др.).

Выпускник получит возможность научиться:

- использовать средства художественной выразительности в собственных фотоработах;
- применять в работе над цифровой фотографией технические средства Photoshop;
- понимать и анализировать выразительность и соответствие авторскому замыслу сценографии, костюмов, грима после просмотра спектакля;
- понимать и анализировать раскадровку, реквизит, костюмы и грим после просмотра художественного фильма.

1.2.13. Музыка

Музыка как вид искусства

Выпускник научится:

- наблюдать за многообразными явлениями жизни и искусства, выражать своё отношение к искусству, оценивая художественно-образное содержание произведения в единстве с его формой;
- понимать специфику музыки и выявлять родство художественных образов разных искусств (общность тем, взаимодополнение выразительных средств — звучаний, линий, красок), различать особенности видов искусства;
- выражать эмоциональное содержание музыкальных произведений в исполнении, участвовать в различных формах музицирования, проявлять инициативу в художественнотворческой деятельности.

Выпускник получит возможность научиться:

принимать активное участие в художественных событиях класса, музыкальноэстетической жизни школы, района, города и др. (музыкальные вечера, музыкальные гостиные, концерты для младших школьников и др.);

самостоятельно решать творческие задачи, высказывать свои впечатления о концертах, спектаклях, кинофильмах, художественных выставках и др., оценивая их с художественно-эстетической точки зрения.

Музыкальный образ и музыкальная драматургия

Выпускник научится:

- раскрывать образное содержание музыкальных произведений разных форм, жанров и стилей; определять средства музыкальной выразительности, приёмы взаимодействия и

развития музыкальных образов, особенности (типы) музыкальной драматургии, высказывать суждение об основной идее и форме её воплощения;

- понимать специфику и особенности музыкального языка, закономерности музыкального искусства, творчески интерпретировать содержание музыкального произведения в пении, музыкально-ритмическом движении, пластическом интонировании, поэтическом слове, изобразительной деятельности;
- осуществлять на основе полученных знаний о музыкальном образе и музыкальной драматургии исследовательскую деятельность художественно-эстетической направленности для участия в выполнении творческих проектов, в том числе связанных с практическим музицированием.

Выпускник получит возможность научиться:

- *заниматься музыкально-эстетическим самообразованием при организации культурного досуга, составлении домашней фонотеки, видеотеки, библиотеки и пр.; посещении концертов, театров и др.;*
- *воплощать различные творческие замыслы в многообразной художественной деятельности, проявлять инициативу в организации и проведении концертов, театральных спектаклей, выставок и конкурсов, фестивалей и др.*

Музыка в современном мире: традиции и инновации

Выпускник научится:

- ориентироваться в исторически сложившихся музыкальных традициях и поликультурной картине современного музыкального мира, разбираться в текущих событиях художественной жизни в отечественной культуре и за рубежом, владеть специальной терминологией, называть имена выдающихся отечественных и зарубежных композиторов и крупнейшие музыкальные центры мирового значения (театры оперы и балета, концертные залы, музеи);
- определять стилевое своеобразие классической, народной, религиозной, современной музыки, понимать стилевые особенности музыкального искусства разных эпох (русская и зарубежная музыка от эпохи Средневековья до рубежа XIX—XX вв., отечественное и зарубежное музыкальное искусство XX в.);
- применять информационно-коммуникационные технологии для расширения опыта творческой деятельности и углублённого понимания образного содержания и формы музыкальных произведений в процессе музицирования на электронных музыкальных инструментах и поиска информации в музыкально-образовательном пространстве сети Интернет.

Выпускник получит возможность научиться:

- *высказывать личностно-оценочные суждения о роли и месте музыки в жизни, о нравственных ценностях и эстетических идеалах, воплощённых в шедеврах музыкального искусства прошлого и современности, обосновывать свои предпочтения в ситуации выбора;*
- *структурировать и систематизировать на основе эстетического восприятия музыки и окружающей действительности изученный материал и разнообразную информацию, полученную из других источников.*

1.2.14. Технология.

Индустриальные технологии.

Технологии обработки конструкционных и поделочных материалов.

Выпускник научится:

- находить в учебной литературе сведения, необходимые для конструирования объекта и осуществления выбранной технологии;
- читать технические рисунки, эскизы, чертежи, схемы;
- выполнять в масштабе и правильно оформлять технические рисунки и эскизы разрабатываемых объектов;
- осуществлять технологические процессы создания или ремонта материальных объектов.

Выпускник получит возможность научиться:

- грамотно пользоваться графической документацией и технико-технологической информацией, которые применяются при разработке, создании и эксплуатации различных технических объектов;

- осуществлять технологические процессы создания или ремонта материальных объектов, имеющих инновационные элементы.

Электротехника

Выпускник научится:

- разбираться в адаптированной для школьников технико-технологической информации по электротехнике и ориентироваться в электрических схемах, которые применяются при разработке, создании и эксплуатации электрифицированных приборов и аппаратов, составлять простые электрические схемы цепей бытовых устройств и моделей;
- осуществлять технологические процессы сборки или ремонта объектов, содержащих электрические цепи с учётом необходимости экономии электрической энергии.

Выпускник получит возможность научиться:

- составлять электрические схемы, которые применяются при разработке электроустановок, создании и эксплуатации электрифицированных приборов и аппаратов, используя дополнительные источники информации (включая Интернет);
- осуществлять процессы сборки, регулировки или ремонта объектов, содержащих электрические цепи с элементами электроники и автоматики.

Технологии ведения дома

Создание изделий из текстильных и поделочных материалов

Выпускник научится:

- изготавливать с помощью ручных инструментов и оборудования для швейных и декоративно-прикладных работ, швейной машины простые по конструкции модели швейных изделий, пользуясь технологической документацией;
- выполнять влажно-тепловую обработку швейных изделий.

Выпускник получит возможность научиться:

- *выполнять несложные приёмы моделирования швейных изделий, в том числе с использованием традиций народного костюма;*
- *использовать при моделировании зрительные иллюзии в одежде; определять и исправлять дефекты швейных изделий;*
- *выполнять художественную отделку швейных изделий;*
- *изготавливать изделия декоративно-прикладного искусства, региональных народных промыслов;*
- *определять основные стили в одежде и современные направления моды.*

Технологии исследовательской, опытнической и проектной деятельности

Выпускник научится:

- планировать и выполнять учебные технологические проекты: выявлять и формулировать проблему; обосновывать цель проекта, конструкцию изделия, сущность итогового продукта или желаемого результата; планировать этапы выполнения работ; составлять

технологическую карту изготовления изделия; выбирать средства реализации замысла; осуществлять технологический процесс; контролировать ход и результаты выполнения проекта;

- представлять результаты выполненного проекта: пользоваться основными видами проектной документации; готовить пояснительную записку к проекту; оформлять проектные материалы; представлять проект к защите.

Выпускник получит возможность научиться:

- организовывать и осуществлять проектную деятельность на основе установленных норм и стандартов, поиска новых технологических решений, планировать и организовывать технологический процесс с учётом имеющихся ресурсов и условий;
- осуществлять презентацию, экономическую и экологическую оценку проекта, давать примерную оценку цены произведённого продукта как товара на рынке; разрабатывать вариант рекламы для продукта труда.

Современное производство и профессиональное самоопределение

Выпускник научится построению 2—3 вариантов личного профессионального плана и путей получения профессионального образования на основе соотнесения своих интересов и возможностей с содержанием и условиями труда по массовым профессиям и их востребованностью на региональном рынке труда.

Выпускник получит возможность научиться:

- планировать профессиональную карьеру;
- рационально выбирать пути продолжения образования или трудоустройства;
- ориентироваться в информации по трудоустройству и продолжению образования;
- оценивать свои возможности и возможности своей семьи для предпринимательской деятельности.

1.2.15. Физическая культура.

Знания о физической культуре.

Выпускник научится:

- рассматривать физическую культуру как явление культуры, выделять исторические этапы её развития, характеризовать основные направления и формы её организации в современном обществе;
- характеризовать содержательные основы здорового образа жизни, раскрывать его взаимосвязь со здоровьем, гармоничным физическим развитием и физической подготовленностью, формированием качеств личности и профилактикой вредных привычек;
- определять базовые понятия и термины физической культуры, применять их в процессе совместных занятий физическими упражнениями со своими сверстниками, излагать с их помощью особенности выполнения техники двигательных действий и физических упражнений, развития физических качеств;
- разрабатывать содержание самостоятельных занятий физическими упражнениями, определять их направленность и формулировать задачи, рационально планировать режим дня и учебной недели;

- руководствоваться правилами профилактики травматизма и подготовки мест занятий, правильного выбора обуви и формы одежды в зависимости от времени года и погодных условий;

- руководствоваться правилами оказания первой доврачебной помощи при травмах и ушибах во время самостоятельных занятий физическими упражнениями.

Выпускник получит возможность научиться:

- характеризовать цель возрождения Олимпийских игр и роль Пьера де Кубертена в становлении современного Олимпийского движения, объяснять смысл символики и ритуалов Олимпийских игр;

- характеризовать исторические вехи развития отечественного спортивного движения, великих спортсменов, принёсших славу российскому спорту;

- определять признаки положительного влияния занятий физической подготовкой на укрепление здоровья, устанавливать связь между развитием физических качеств и основных систем организма.

Способы двигательной (физкультурной) деятельности

Выпускник научится:

- использовать занятия физической культурой, спортивные игры и спортивные соревнования для организации индивидуального отдыха и досуга, укрепления собственного здоровья, повышения уровня физических кондиций;

- составлять комплексы физических упражнений оздоровительной, тренирующей и корригирующей направленности, подбирать индивидуальную нагрузку с учётом функциональных особенностей и возможностей собственного организма;

- классифицировать физические упражнения по их функциональной направленности, планировать их последовательность и дозировку в процессе самостоятельных занятий по укреплению здоровья и развитию физических качеств;

- самостоятельно проводить занятия по обучению двигательным действиям, анализировать особенности их выполнения, выявлять ошибки и своевременно устранять их;

- тестировать показатели физического развития и основных физических качеств, сравнивать их с возрастными стандартами, контролировать особенности их динамики в процессе самостоятельных занятий физической подготовкой;

- взаимодействовать со сверстниками в условиях самостоятельной учебной деятельности, оказывать помощь в организации и проведении занятий, освоении новых двигательных действий, развитии физических качеств, тестировании физического развития и физической подготовленности.

Выпускник получит возможность научиться:

- вести дневник по физкультурной деятельности, включать в него оформление планов проведения самостоятельных занятий физическими упражнениями разной функциональной направленности, данные контроля динамики индивидуального физического развития и физической подготовленности;

- проводить занятия физической культурой с использованием оздоровительной ходьбы и бега, лыжных прогулок и туристических походов, обеспечивать их оздоровительную направленность;

- проводить восстановительные мероприятия с использованием банных процедур и сеансов оздоровительного массажа.

Физическое совершенствование

Выпускник научится:

- выполнять комплексы упражнений по профилактике утомления и перенапряжения организма, повышению его работоспособности в процессе трудовой и учебной деятельности;
- выполнять общеразвивающие упражнения, целенаправленно воздействующие на развитие основных физических качеств (силы, быстроты, выносливости, гибкости и координации);
- выполнять акробатические комбинации из числа хорошо освоенных упражнений;
- выполнять гимнастические комбинации на спортивных снарядах из числа хорошо освоенных упражнений;
- выполнять легкоатлетические упражнения в беге и прыжках (в высоту и длину);
- выполнять передвижения на лыжах скользящими способами ходьбы, демонстрировать технику умения последовательно чередовать их в процессе прохождения тренировочных дистанций (для снежных регионов России);
- выполнять спуски и торможения на лыжах с пологого склона одним из разученных способов;
- выполнять основные технические действия и приёмы игры в футбол, волейбол, баскетбол в условиях учебной и игровой деятельности;
- выполнять тестовые упражнения на оценку уровня индивидуального развития основных физических качеств.

Выпускник получит возможность научиться:

- *выполнять комплексы упражнений лечебной физической культуры с учётом имеющихся индивидуальных нарушений в показателях здоровья;*
- *преодолевать естественные и искусственные препятствия с помощью разнообразных способов лазания, прыжков и бега;*
- *осуществлять судейство по одному из осваиваемых видов спорта;*
- *выполнять тестовые нормативы по физической подготовке.*

1.2.16. Основы безопасности жизнедеятельности

Основы безопасности личности, общества и государства

Основы комплексной безопасности

Выпускник научится:

- классифицировать и описывать потенциально опасные бытовые ситуации и объекты экономики, расположенные в районе проживания; чрезвычайные ситуации природного и техногенного характера, наиболее вероятные для региона проживания;
- анализировать и характеризовать причины возникновения различных опасных ситуаций в повседневной жизни и их последствия, в том числе возможные причины и последствия пожаров, дорожно-транспортных происшествий (ДТП), загрязнения окружающей природной среды, чрезвычайных ситуаций природного и техногенного характера;
- выявлять и характеризовать роль и влияние человеческого фактора в возникновении опасных ситуаций, обосновывать необходимость повышения уровня культуры безопасности жизнедеятельности населения страны в современных условиях;
- формировать модель личного безопасного поведения по соблюдению правил пожарной безопасности в повседневной жизни; по поведению на дорогах в качестве

пешехода, пассажира и водителя велосипеда, по минимизации отрицательного влияния на здоровье неблагоприятной окружающей среды;

- разрабатывать личный план по охране окружающей природной среды в местах проживания; план самостоятельной подготовки к активному отдыху на природе и обеспечению безопасности отдыха; план безопасного поведения в условиях чрезвычайных ситуаций с учётом особенностей обстановки в регионе;
- руководствоваться рекомендациями специалистов в области безопасности по правилам безопасного поведения в условиях чрезвычайных ситуаций природного и техногенного характера.

Выпускник получит возможность научиться:

- систематизировать основные положения нормативно-правовых актов Российской Федерации в области безопасности и обосновывать их значение для обеспечения национальной безопасности России в современном мире; раскрывать на примерах влияние последствий чрезвычайных ситуаций природного и техногенного характера на национальную безопасность Российской Федерации;
- прогнозировать возможность возникновения опасных и чрезвычайных ситуаций по их характерным признакам;
- характеризовать роль образования в системе формирования современного уровня культуры безопасности жизнедеятельности у населения страны;
- проектировать план по повышению индивидуального уровня культуры безопасности жизнедеятельности для защищённости личных жизненно важных интересов от внешних и внутренних угроз.

Защита населения Российской Федерации от чрезвычайных ситуаций

Выпускник научится:

- характеризовать в общих чертах организационные основы по защите населения Российской Федерации от чрезвычайных ситуаций мирного и военного времени; объяснять необходимость подготовки граждан к защите Отечества; устанавливать взаимосвязь между нравственной и патриотической проекцией личности и необходимостью обороны государства от внешних врагов;
- характеризовать РСЧС: классифицировать основные задачи, которые решает РСЧС по защите населения страны от чрезвычайных ситуаций природного и техногенного характера; обосновывать предназначение функциональных и территориальных подсистем РСЧС; характеризовать силы и средства, которыми располагает РСЧС для защиты населения страны от чрезвычайных ситуаций природного и техногенного характера;
- характеризовать гражданскую оборону как составную часть системы обеспечения национальной безопасности России: классифицировать основные задачи, возложенные на гражданскую оборону по защите населения РФ от чрезвычайных ситуаций мирного и военного времени; различать факторы, которые определяют развитие гражданской обороны в современных условиях; характеризовать и обосновывать основные обязанности граждан РФ в области гражданской обороны;
- характеризовать МЧС России: классифицировать основные задачи, которые решает МЧС России по защите населения страны от чрезвычайных ситуаций мирного и военного времени; давать характеристику силам МЧС России, которые обеспечивают немедленное реагирование при возникновении чрезвычайных ситуаций;
- характеризовать основные мероприятия, которые проводятся в РФ, по защите населения от чрезвычайных ситуаций мирного и военного времени;

- анализировать систему мониторинга и прогнозирования чрезвычайных ситуаций и основные мероприятия, которые она в себя включает;
- описывать основные задачи системы инженерных сооружений, которая существует в районе проживания, для защиты населения от чрезвычайных ситуаций природного и техногенного характера;
- описывать существующую систему оповещения населения при угрозе возникновения чрезвычайной ситуации;
- анализировать мероприятия, принимаемые МЧС России, по использованию современных технических средств для информации населения о чрезвычайных ситуациях;
- характеризовать эвакуацию населения как один из основных способов защиты населения от чрезвычайных ситуаций мирного и военного времени; различать виды эвакуации; составлять перечень необходимых личных предметов на случай эвакуации;
- характеризовать аварийно-спасательные и другие неотложные работы в очагах поражения как совокупность первоочередных работ в зоне чрезвычайной ситуации;
- анализировать основные мероприятия, которые проводятся при аварийноспасательных работах в очагах поражения;
- описывать основные мероприятия, которые проводятся при выполнении неотложных работ;
- моделировать свои действия по сигналам оповещения о чрезвычайных ситуациях в районе проживания при нахождении в школе, на улице, в общественном месте (в театре, библиотеке и др.), дома.

Выпускник получит возможность научиться:

- *формировать основные задачи, стоящие перед образовательным учреждением, по защите учащихся и персонала от последствий чрезвычайных ситуаций мирного и военного времени;*
- *подбирать материал и готовить занятие на тему «Основные задачи гражданской обороны по защите населения от последствий чрезвычайных ситуаций мирного и военного времени»;*
- *обсуждать тему «Ключевая роль МЧС России в формировании культуры безопасности жизнедеятельности у населения Российской Федерации»;*
- *различать инженерно-технические сооружения, которые используются в районе проживания, для защиты населения от чрезвычайных ситуаций техногенного характера, классифицировать их по назначению и защитным свойствам.*

Основы противодействия терроризму и экстремизму в Российской Федерации

Выпускник научится:

- негативно относиться к любым видам террористической и экстремистской деятельности;
- характеризовать терроризм и экстремизм как социальное явление, представляющее серьёзную угрозу личности, обществу и национальной безопасности России;
- анализировать основные положения нормативно-правовых актов РФ по противодействию терроризму и экстремизму и обосновывать необходимость комплекса мер, принимаемых в РФ по противодействию терроризму;
- воспитывать у себя личные убеждения и качества, которые способствуют формированию антитеррористического поведения и антиэкстремистского мышления;
- обосновывать значение культуры безопасности жизнедеятельности в противодействии идеологии терроризма и экстремизма;
- характеризовать основные меры уголовной ответственности за участие в террористической и экстремистской деятельности;

- моделировать последовательность своих действий при угрозе террористического акта.

Выпускник получит возможность научиться:

- формировать индивидуальные основы правовой психологии для противостояния идеологии насилия;
- формировать личные убеждения, способствующие профилактике вовлечения в террористическую деятельность;
- формировать индивидуальные качества, способствующие противодействию экстремизму и терроризму;
- использовать знания о здоровом образе жизни, социальных нормах и законодательстве для выработки осознанного негативного отношения к любым видам нарушений общественного порядка, употреблению алкоголя и наркотиков, а также к любым видам экстремистской и террористической деятельности.

Основы медицинских знаний и здорового образа жизни

Основы здорового образа жизни

Выпускник научится:

- характеризовать здоровый образ жизни и его основные составляющие как индивидуальную систему поведения человека в повседневной жизни, обеспечивающую совершенствование его духовных и физических качеств; использовать знания о здоровье и здоровом образе жизни как средство физического совершенствования;
- анализировать состояние личного здоровья и принимать меры по его сохранению, соблюдать нормы и правила здорового образа жизни для сохранения и укрепления личного здоровья;
- классифицировать знания об основных факторах, разрушающих здоровье; характеризовать факторы, потенциально опасные для здоровья (вредные привычки, ранние половые связи и др.), и их возможные последствия;
- систематизировать знания о репродуктивном здоровье как единой составляющей здоровья личности и общества; формировать личные качества, которыми должны обладать молодые люди, решившие вступить в брак;
- анализировать основные демографические процессы в Российской Федерации; описывать и комментировать основы семейного законодательства в Российской Федерации; объяснить роль семьи в жизни личности и общества, значение семьи для обеспечения демографической безопасности государства.

Выпускник получит возможность научиться:

- использовать здоровьесберегающие технологии (совокупность методов и процессов) для сохранения и укрепления индивидуального здоровья, в том числе его духовной, физической и социальной составляющих.

Основы медицинских знаний и оказание первой помощи

Выпускник научится:

- характеризовать различные повреждения и травмы, наиболее часто встречающиеся в быту, и их возможные последствия для здоровья;
- анализировать возможные последствия неотложных состояний в случаях, если не будет своевременно оказана первая помощь;

- характеризовать предназначение первой помощи пострадавшим; классифицировать средства, используемые при оказании первой помощи; соблюдать последовательность действий при оказании первой помощи при различных повреждениях, травмах, наиболее часто случающихся в быту; определять последовательность оказания первой помощи и различать её средства в конкретных ситуациях;
- анализировать причины массовых поражений в условиях чрезвычайных ситуаций природного, техногенного и социального характера и систему мер по защите населения в условиях чрезвычайных ситуаций и минимизации массовых поражений; выполнять в паре/втроём приёмы оказания само-и взаимопомощи в зоне массовых поражений.

Выпускник получит возможность научиться:

- *готовить и проводить занятия по обучению правилам оказания само-и взаимопомощи при наиболее часто встречающихся в быту повреждениях и травмах.*

Планируемые результаты освоения учебных программ по всем учебным предметам на ступени основного общего образования с примерами заданий для итоговой оценки достижения планируемых результатов представлены в Приложении № 1 к данной основной образовательной программе основного общего образования.

1.3. Система оценки достижения планируемых результатов освоения основной образовательной программы основного общего образования

1.3.1. Общие положения

Основными направлениями и целями оценочной деятельности являются оценка образовательных достижений обучающихся (с целью итоговой оценки) и оценка результатов деятельности образовательных учреждений и педагогических кадров (соответственно с целями аккредитации и аттестации). Полученные данные используются для оценки состояния и тенденций развития системы образования разного уровня.

Основным **объектом** системы оценки результатов образования, её содержательной и критериальной базой выступают **требования Стандарта**, которые конкретизируются в **планируемых результатах** освоения обучающимися основной образовательной программы основного общего образования.

Итоговая оценка результатов освоения основной образовательной программы основного общего образования определяется по результатам промежуточной и итоговой аттестации обучающихся.

Результаты промежуточной аттестации, представляющие собой результаты внутришкольного мониторинга индивидуальных образовательных достижений обучающихся, ***отражают динамику*** формирования их способности к решению учебно-практических и учебно-познавательных задач. Промежуточная аттестация осуществляется в ходе совместной оценочной деятельности педагогов и обучающихся, т. е. является ***внутренней оценкой***.

Результаты итоговой аттестации выпускников (в том числе государственной) характеризуют уровень достижения результатов освоения основной образовательной программы основного общего образования, необходимых для продолжения образования. Государственная (итоговая) аттестация выпускников осуществляется внешними (по отношению к образовательному учреждению) органами, т. е. является ***внешней оценкой***.

Основным объектом, содержательной и критериальной базой **итоговой оценки** подготовки выпускников на ступени основного общего образования в соответствии со структурой планируемых результатов выступают планируемые результаты, составляющие содержание блоков «Выпускник научится» всех изучаемых программ.

В соответствии с требованиями Стандарта предоставление и использование персонализированной информации возможно только в рамках процедур итоговой оценки обучающихся. Во всех иных процедурах допустимо предоставление и использование исключительно неперсонализированной (анонимной) информации о достигаемых обучающимися образовательных результатах.

Система оценки достижения планируемых результатов освоения основной образовательной программы основного общего образования предполагает комплексный подход к оценке результатов образования, позволяющий вести оценку достижения обучающимися всех трёх групп результатов образования: личностных, метапредметных и предметных.

Система оценки предусматривает уровневый подход к содержанию оценки и инструментарий для оценки достижения планируемых результатов, а также к представлению и интерпретации результатов измерений.

Одним из проявлений уровневого подхода является оценка индивидуальных образовательных достижений на основе «метода сложения», при котором фиксируется достижение уровня, необходимого для успешного продолжения образования и реально достигаемого большинством учащихся, и его превышение, что позволяет выстраивать индивиду-

альные траектории движения с учётом зоны ближайшего развития, формировать положительную учебную и социальную мотивацию.

1.3.2. Особенности оценки личностных результатов

Оценка личностных результатов представляет собой оценку достижения обучающимися в ходе их личностного развития планируемых результатов, представленных в разделе «Личностные универсальные учебные действия» программы формирования универсальных учебных действий.

Основным объектом оценки личностных результатов служит сформированность универсальных учебных действий, включаемых в следующие три основных блока:

- 1) сформированность основ гражданской идентичности личности;
- 2) готовность к переходу к самообразованию на основе учебно-познавательной мотивации, в том числе готовность к выбору направления профильного образования;
- 3) сформированность социальных компетенций, включая ценностно-смысловые установки и моральные нормы, опыт социальных и межличностных отношений, правосознание.

В соответствии с требованиями Стандарта достижение личностных результатов не выносится на итоговую оценку обучающихся, а осуществляется в ходе внешних неперсонифицированных мониторинговых исследований на основе централизованно разработанного инструментария.

В текущем образовательном процессе возможна ограниченная оценка сформированности отдельных личностных результатов, проявляющихся в:

- 1) соблюдении норм и правил поведения, принятых в образовательном учреждении;
- 2) участии в общественной жизни образовательного учреждения и ближайшего социального окружения, общественно-полезной деятельности;
- 3) прилежании и ответственности за результаты обучения;
- 4) готовности и способности делать осознанный выбор своей образовательной траектории, в том числе выбор направления профильного образования, проектирование индивидуального учебного плана на старшей ступени общего образования;
- 5) ценностно-смысловых установках обучающихся, формируемых средствами различных предметов в рамках системы общего образования.

1.3.3. Особенности оценки метапредметных результатов

Оценка метапредметных результатов представляет собой оценку достижения планируемых результатов освоения основной образовательной программы, представленных в разделах «Регулятивные универсальные учебные действия», «Коммуникативные универсальные учебные действия», «Познавательные универсальные учебные действия» программы формирования универсальных учебных действий, а также планируемых результатов, представленных во всех разделах междисциплинарных учебных программ.

Формирование метапредметных результатов обеспечивается за счёт основных компонентов образовательного процесса — учебных предметов.

Основным объектом оценки метапредметных результатов является:

- способность и готовность к освоению систематических знаний, их самостоятельному пополнению, переносу и интеграции;
- способность к сотрудничеству и коммуникации;
- способность к решению лично и социально значимых проблем и воплощению найденных решений в практику;
- способность и готовность к использованию ИКТ в целях обучения и развития;

- способность к самоорганизации, саморегуляции и рефлексии.

Оценка достижения метапредметных результатов может проводиться в ходе различных процедур. Основной процедурой итоговой оценки достижения метапредметных результатов является защита итогового индивидуального проекта.

Дополнительным источником данных о достижении отдельных метапредметных результатов могут служить результаты выполнения проверочных работ (как правило, тематических) по всем предметам.

При этом обязательными составляющими системы внутришкольного мониторинга образовательных достижений являются материалы:

- стартовой диагностики;
- текущего выполнения учебных исследований и учебных проектов;
- промежуточных и итоговых комплексных работ на межпредметной основе, направленных на оценку сформированности познавательных, регулятивных и коммуникативных действий при решении учебно-познавательных и учебно-практических задач, основанных на работе с текстом;
- текущего выполнения выборочных учебно-практических и учебно-познавательных заданий на оценку способности и готовности учащихся к освоению систематических знаний, их самостоятельному пополнению, переносу и интеграции; способности к сотрудничеству и коммуникации, к решению личностно и социально значимых проблем и воплощению решений в практику; способности и готовности к использованию ИКТ в целях обучения и развития; способности к самоорганизации, саморегуляции и рефлексии;
- защиты итогового индивидуального проекта.

1.3.4. Особенности оценки индивидуального проекта

Индивидуальный итоговой проект представляет собой учебный проект, выполняемый обучающимся в рамках одного или нескольких учебных предметов с целью продемонстрировать свои достижения в самостоятельном освоении содержания и методов избранных областей знаний и видов деятельности и способность проектировать и осуществлять целесообразную и результативную деятельность (учебно-познавательную, художественно-творческую, иную).

Выполнение индивидуального итогового проекта обязательно для каждого обучающегося, его невыполнение равноценно получению неудовлетворительной оценки по любому учебному предмету.

Требования к организации проектной деятельности, требования к содержанию и направленности проекта, к защите проекта, критерии оценки проектной работы содержатся в «Положение об организации проектной деятельности в НОЧУ «Общеобразовательная Православная школа в Усадьбе Свиблово имен и преподобного Сергия Радонежского».

1.3.5. Особенности оценки предметных результатов

Оценка предметных результатов представляет собой оценку достижения обучающимся планируемых результатов по отдельным предметам.

Формирование этих результатов обеспечивается за счёт основных компонентов образовательного процесса — учебных предметов.

Основным объектом оценки предметных результатов в соответствии с требованиями Стандарта является способность к решению учебно-познавательных и учебно-практических задач, основанных на изучаемом учебном материале, с использованием способов действий, релевантных содержанию учебных предметов, в том числе метапредметных (познавательных, регулятивных, коммуникативных) действий.

Система оценки предметных результатов освоения учебных программ с учётом уровневого подхода, принятого в Стандарте, предполагает выделение базового уровня достижений как точки отсчёта при построении всей системы оценки и организации индивидуальной работы с обучающимися.

Реальные достижения обучающихся могут соответствовать базовому уровню, а могут отличаться от него как в сторону превышения, так и в сторону недостижения.

Практика показывает, что для описания достижений обучающихся целесообразно установить следующие пять уровней.

Базовый уровень достижений — уровень, который демонстрирует освоение учебных действий с опорной системой знаний в рамках диапазона (круга) выделенных задач. Овладение базовым уровнем является достаточным для продолжения обучения на следующей ступени образования, но не по профильному направлению. Достижению базового уровня соответствует отметка «удовлетворительно» (или отметка «3», отметка «зачтено»).

Превышение базового уровня свидетельствует об усвоении опорной системы знаний на уровне осознанного произвольного овладения учебными действиями, а также о кругозоре, широте (или избирательности) интересов. Целесообразно выделить следующие два уровня, превышающие базовый:

- повышенный уровень достижения планируемых результатов, оценка «хорошо» (отметка «4»);
- высокий уровень достижения планируемых результатов, оценка «отлично» (отметка «5»).

Повышенный и высокий уровни достижения отличаются по полноте освоения планируемых результатов, уровню овладения учебными действиями и сформированностью интересов к данной предметной области.

Индивидуальные траектории обучения обучающихся, демонстрирующих повышенный и высокий уровни достижений, целесообразно формировать с учётом интересов этих обучающихся и их планов на будущее. При наличии устойчивых интересов к учебному предмету и основательной подготовки по нему такие обучающиеся могут быть вовлечены в проектную деятельность по предмету и сориентированы на продолжение обучения в старших классах по данному профилю.

Для описания подготовки учащихся, уровень достижений которых ниже базового, целесообразно выделить также два уровня:

- пониженный уровень достижений, оценка «неудовлетворительно» (отметка «2»);
- низкий уровень достижений, оценка «плохо» (отметка «1»).

Недостижение базового уровня (пониженный и низкий уровни достижений) фиксируется в зависимости от объёма и уровня освоенного и неосвоенного содержания предмета.

Как правило, пониженный уровень достижений свидетельствует об отсутствии систематической базовой подготовки, о том, что обучающимся не освоено даже и половины планируемых результатов, которые осваивает большинство обучающихся, о том, что имеются значительные пробелы в знаниях, дальнейшее обучение затруднено. При этом обучающийся может выполнять отдельные задания повышенного уровня. Данная группа обучающихся (в среднем в ходе обучения составляющая около 10%) требует специальной диагностики затруднений в обучении, пробелов в системе знаний и оказании целенаправленной помощи в достижении базового уровня.

Низкий уровень освоения планируемых результатов свидетельствует о наличии только отдельных фрагментарных знаний по предмету, дальнейшее обучение практически невозможно. Обучающимся, которые демонстрируют низкий уровень достижений, требуется специальная помощь не только по учебному предмету, но и по формированию мотивации к обучению, развитию интереса к изучаемой предметной области, пониманию зна-

чимости предмета для жизни и др. Только наличие положительной мотивации может стать основой ликвидации пробелов в обучении для данной группы обучающихся.

Описанный выше подход целесообразно применять в ходе различных процедур оценивания: текущего, промежуточного и итогового.

Для оценки динамики формирования предметных результатов в системе внутришкольного мониторинга образовательных достижений целесообразно фиксировать и анализировать данные о сформированности умений и навыков, способствующих освоению систематических знаний, в том числе:

- первичному ознакомлению, отработке и осознанию теоретических моделей и понятий (общенаучных и базовых для данной области знания), стандартных алгоритмов и процедур;
- выявлению и осознанию сущности и особенностей изучаемых объектов, процессов и явлений действительности (природных, социальных, культурных, технических и др.) в соответствии с содержанием конкретного учебного предмета, созданию и использованию моделей изучаемых объектов и процессов, схем;
- выявлению и анализу существенных и устойчивых связей и отношений между объектами и процессами.

При этом обязательными составляющими системы накопленной оценки являются материалы:

- стартовой диагностики;
- тематических и итоговых проверочных работ по всем учебным предметам;
- творческих работ, включая учебные исследования и учебные проекты.

Решение о достижении или недостижении планируемых результатов или об освоении или неосвоении учебного материала принимается на основе результатов выполнения заданий базового уровня. В период введения Стандарта критерий достижения/освоения учебного материала задаётся как выполнение не менее 50% заданий базового уровня или получение 50% от максимального балла за выполнение заданий базового уровня.

1.3.6. Система внутришкольного мониторинга образовательных достижений и портфель достижений как инструменты динамики образовательных достижений

Показатель динамики образовательных достижений — один из основных показателей в оценке образовательных достижений. Положительная динамика образовательных достижений — важнейшее основание для принятия решения об эффективности учебного

процесса, работы учителя или образовательного учреждения, системы образования в целом.

Система внутришкольного мониторинга образовательных достижений (личностных, метапредметных и предметных), основными составляющими которой являются материалы стартовой диагностики и материалы, фиксирующие текущие и промежуточные

учебные и личностные достижения, позволяет достаточно полно и всесторонне оценивать

как динамику формирования отдельных личностных качеств, так и динамику овладения

метапредметными действиями и предметным содержанием.

Внутришкольный мониторинг образовательных достижений ведётся каждым учителем-предметником и фиксируется с помощью оценочных листов, классных журналов, дневников учащихся на бумажных или электронных носителях. Отдельные элементы из

системы внутришкольного мониторинга могут быть включены в портфель достижений ученика.

Портфель достижений (Портфолио) представляет собой специально организованную подборку работ, которые демонстрируют усилия, прогресс и достижения обучающегося в интересующих его областях.

В состав Портфолио могут включаться результаты, достигнутые обучающимся не только в ходе учебной деятельности, но и в иных формах активности: творческой, социальной, коммуникативной, физкультурно-оздоровительной, трудовой деятельности, протекающей как в рамках повседневной школьной практики, так и за её пределами, в том числе результаты участия в олимпиадах, конкурсах, смотрах, выставках, концертах, спортивных мероприятиях, различные творческие работы, поделки и др.

Учитывая основные педагогические задачи основного общего образования и основную область использования портфеля достижений подростков, в его состав целесообразно включать работы, демонстрирующие динамику:

- становления устойчивых познавательных интересов обучающихся, в том числе сопровождающего успехами в различных учебных предметах;
- формирования способности к целеполаганию, самостоятельной постановке новых учебных задач и проектированию собственной учебной деятельности.

Решение об использовании портфеля достижений в рамках системы внутренней оценки принимает образовательное учреждение. Отбор работ для портфеля достижений ведётся самим обучающимся совместно с классным руководителем и при участии семьи. Включение каких-либо материалов в портфель достижений без согласия обучающегося не допускается.

1.3.7. Итоговая оценка выпускника и её использование при переходе от основного к среднему (полному) общему образованию

На итоговую оценку на ступени основного общего образования выносятся *результаты*, описанные в разделе «Выпускник научится» планируемых результатов основного общего образования.

Итоговая оценка выпускника формируется с учетом:

- ✓ результатов внутришкольного мониторинга образовательных достижений по всем предметам;
- ✓ оценок за выполнение итоговых работ по всем учебным предметам;
- ✓ оценки за выполнение и защиту индивидуального проекта;
- ✓ оценок за работы, выносимые на государственную итоговую аттестацию.

Раздел 4

Развитие универсальных учебных действий в разных формах учебной и внеучебной деятельности при реализации основной образовательной программы основного общего образования

Универсальные учебные действия (личностные, регулятивные, познавательные и коммуникативные) формировались в условиях реализации основной образовательной программы начального общего образования, являясь основой для ключевых компетентностей. На этапе основного общего образования универсальные учебные действия продолжают развиваться уже не только в учебной деятельности, но и в таких видах деятельности как проектная и исследовательская.

4.1. Учебная деятельность в подростковом возрасте как основа развития универсальных учебных действий

По периодизации психического развития ребенка Д.Б. Эльконина в подростковом возрасте учебная деятельность перестает определять психическое развитие ребенка, на первый план выходит интимно-личностное общение подростков. Именно в нем они обретают себя и становятся самостоятельными. В.В. Давыдов и В.В. Репкин указывают на то, что ведущий характер в подростковом возрасте приобретают разнообразные социально-значимые деятельности, в которых возможно самоопределение подростка. В условиях традиционного школьного обучения подросток чаще всего не ощущает себя субъектом своей учебной работы, а поэтому учебная деятельность, как правило, не входит в этот круг социально-значимых деятельностей.

Задача ООП

создать условия, при которых школьники не теряют интереса к учению в подростковом возрасте, а учебная деятельность не теряет своего развивающего характера, а сохраняет его наряду с другими общественно - значимыми видами деятельности.

Форма учебной деятельности – это **самостоятельный** поиск теоретических знаний и общих способов действий. Это означает **умение инициативно разворачивать учебное сотрудничество** с другими людьми. Такая индивидуализация учебной деятельности и есть одно из главных условий организации образовательного процесса именно в подростковой школе.

Основной линией развивающего обучения в подростковом возрасте является **учебное целеполагание** – определение тех возможностей, которые дает осваиваемый способ действия. В этом случае обучение в подростковом возрасте строится как полагание того **пространства возможных достижений**, которое предполагает осваиваемый общий способ действия.

С вопросом о целеполагании более согласована **проектная форма деятельности**.

Важным моментом в учебной деятельности подростка являются **«ритмы» образовательного процесса** в подростковой школе, как одно из необходимых условий реализации задач данного этапа образования. Эти «ритмы» имеются:

1) **в организации образовательного процесса**. Учебный процесс построен в концентрированном обучении как чередование циклов коллективных и индивидуальных форм учебной деятельности (тематические и переходные пространства)¹. Учебные занятия объединяются в **тематические блоки** (например, учебная нагрузка по биологии за месяц концентрируется в неделю, а три недели биологии в основном расписании нет). Основной единицей образовательного процесса перестает быть урок, а становится блок уроков по теме, более или менее очерченной в программе учебного предмета. Естественно, увеличение единицы учебного процесса обуславливает изменение ее внутренней структуры, предполагающей обязательное разнообразие форм учебной работы при общем единстве и целостности содержания.

Переходное пространство (три недели между двумя тематическими блоками) отводится для проведения **самостоятельной** (индивидуальной или групповой) работы учащихся. Содержанием этой работы учащихся после этапа погружения по предмету должна стать серия заданий (проектов, предметных задач и т.п.) **на испытание полученных средств**. Для того чтобы организовать такую самостоятельную работу, прежде всего, нужно понимать, что не все модели и не всегда становятся собственно детскими средствами. Другими словами, предметом особой заботы становится ответ на вопрос: что в результате учебного блока «отслаивается» в качестве средств, которыми дети овладели, а что еще требует доработки в следующих блоках?

Для самостоятельной работы учащимся могут предлагаться задания трех типов (с точки зрения использования новых средств): принятие и решение

¹Идея концентрированного обучения («погружений») не является строго необходимой для различения этих «пространств», но является одним из возможных инженерных решений вопроса о том, как различить переходные и стабильные периоды учебного процесса

"чужих" задач; постановка собственных задач для испытания своих средств; выбор задач, которые можно решить известными школьнику средствами.

В пределе мера учебной самостоятельности школьника проявляется в ответе на вопрос: « В каких границах я могу поставить себе задачи для использования известных мне средств?». Другими словами, подросток в рамках самостоятельной работы должен решать не задачи учителя, а свои задачи.

Второй аспект учебной самостоятельности связан с *индивидуальными образовательными траекториями* (маршрутами) учащихся. Для этого в содержании предмета должна быть предусмотрена возможность рассмотрения учебного материала блока под разными "углами зрения" с учетом разных интересов. Дети должны получить свободу поиска других путей решения поставленных в ходе совместной работы задач, иногда – движения вообще в другом направлении или вглубь вопроса.

Этап самостоятельной работы учащихся является одним из трех обязательных этапов обучения в подростковой школе (наряду с 1) этапом коллективного исследования, проектирования, осмысления, изучения учебного материала, работы в разных позициях и т.п. и 2) этапом рефлексии и подведения итогов изучения темы). Слово «этап» при этом подразумевает не ограниченный период времени, а функциональные отношения между этими тремя формами учебной работы при обучении в рамках концентрированного обучения.

Организация самостоятельной работы учащихся требует достаточно высокого уровня самосознания, самодисциплины, личной ответственности самого ребенка. Она должна доставлять ему удовлетворение самосовершенствования.

2) *В построении учебных материалов для учащихся.* При различии тематических переходных пространств это различие представлено в преимущественном использовании одного из «блоков» учебных материалов, которые создаются для учащихся. Например, на «переходах» ученик работает, по преимуществу, в рабочей тетради, а в «погружении» – с учебником.

3) *В организации учебного года.* В ходе учебного года выделяется три фазы: фаза совместной постановки и планирования задач года (сентябрь), фаза решения учебных задач (октябрь-апрель), рефлексивная фаза учебного года (май). Указанные фазы учебного года соответствует в общем виде структуре учебной деятельности. В основной школе в начале учебного года (в «стартовом» проекте) может быть поставлено одновременно несколько учебных задач, которые предстоит решить учащимся в ходе учебного года.

Таким образом, учащиеся вместе с учителем могут уже в начале года представить себе и спланировать «общий план» действий на достаточно большой отрезок учебного года (четверть, полугодие, год).

Итак, учебная деятельность в подростковом возрасте приобретает следующие особенности:

- сохраняет свой ведущий характер в развитии подростка. Поэтому в подростковой школе должны существовать разные пространства и возможности для инициативного развертывания учащимися и включения их в эти деятельности;
- содержание и структура самой учебной деятельности меняется: на передний план выходят действие постановки учебной задачи и действие преобразования условий с целью поиска существенных отношений данного предмета. Эти действия осуществляются на особых моделях – «пробных телах», устройство которых требует переходов между описаниями и представлениями реальности, воображаемыми и материализованными конструкциями объектов разных уровней и управляющими схемами. Результатом этих пробных действий должно быть становление у подростка позиции – особого способа рассмотрения вещей, учитывающего особенности построения и использования средств этого рассмотрения.
- учебная деятельность все больше приобретает индивидуальные формы и выходит за пределы урока (учебного блока). Предельная форма учебной деятельности – это самостоятельный поиск теоретических знаний и способов действий;
- в определенных «узловых» (ключевых) точках учебных курсов учебная деятельность приобретает форму проектной деятельности;
- постановка учебных задач начинает носить «перспективный» открытый характер, учащиеся имеют возможность одновременно ставить и планировать решение нескольких учебных задач года и решать эти задачи в индивидуальном (опережающем) режиме.

Построение обучения в основной школе в форме учебной деятельности создает реальные возможности сформировать у обучающихся такие ключевые компетентности как **решение проблем (задач) и учебной (образовательной) компетентности**, которые опираются на сформированность прежде всего таких универсальных учебных действий (познавательных и регулятивных) как:

1) умение самостоятельно определять цели своего обучения, ставить и формулировать для себя новые задачи в учёбе и познавательной

деятельности, развивать мотивы и интересы своей познавательной деятельности;

2) умение самостоятельно планировать пути достижения образовательных целей, в том числе альтернативные, осознанно выбирать наиболее эффективные способы решения учебных и познавательных задач;

3) умение соотносить свои действия с планируемыми результатами, осуществлять контроль своей деятельности в процессе достижения результата, определять способы действий в рамках предложенных условий и требований, корректировать свои действия в соответствии с изменяющейся ситуацией; умение оценивать правильность выполнения учебной задачи, собственные возможности её решения;

4) владение самоконтролем, самооценкой, способность к принятию решений и осуществления осознанного выбора в учебной и познавательной деятельности.

Именно в ходе учебной деятельности на этапе основной школы ***формируется произвольная саморегуляция*** – осознанное управление своим поведением и деятельностью, направленной на достижение поставленных целей; способность преодолевать трудности и препятствия. Развитие саморегуляции предполагает формирование таких личностных качеств, как самостоятельность, инициативность, ответственность, относительная независимость (иммунитет) и устойчивость в отношении воздействия среды.

4.2. Проектная и исследовательские виды деятельности как основа для развития универсальных учебных действий в основной школе.

Одним из путей повышения мотивации и эффективности учебной деятельности в основной школе является включение учащихся в исследовательскую и проектную деятельность, имеющую следующие особенности:

- 1) Цели и задачи этих видов деятельности учащихся определяются как их личностными мотивами, так и социальными.
- 2) Исследовательская и проектная деятельность строится на реализации потребностей учащихся в общении со значимыми, референтными группами одноклассников, учителей и т.д. Строя различного рода отношений в ходе целенаправленной, поисковой, творческой и продуктивной деятельности, подростки овладевают нормами взаимоотношений с разными людьми, умениями переходить от одного вида общения к другому, приобретают

навыки индивидуальной самостоятельной работы и сотрудничества в коллективе.

- 3) Организация исследовательских и проектных работ школьников обеспечивает сочетание различных видов познавательной деятельности. Эти виды деятельности могут быть востребованы практически любые способности подростков, реализованы личные пристрастия к тому или иному виду деятельности.

Проектная деятельность	Исследовательская деятельность
Проект направлен на получение конкретного запланированного результата – продукта, обладающего определенными свойствами, и который необходим для конкретного использования.	В ходе исследования организуется поиск в какой-то области, формулируются отдельные характеристики итогов работ. Отрицательный результат есть тоже результат.
Реализацию проектных работ предваряет представление о будущем проекте, планирование процесса создания продукта и реализации этого плана. Результат проекта должен быть точно соотнесен со всеми характеристиками, сформулированными в его замысле.	Логика построения исследовательской деятельности включает формулировку проблемы исследования, выдвижение гипотезы (для решения этой проблемы) и последующую экспериментальную или модельную проверку выдвинутых предположений.

Этапы исследовательской деятельности и направления работы с учащимися на каждом из них. Реализация каждого из компонентов в исследовании предполагает владения учащимися определенными умениями.

Этапы исследовательской деятельности	Ведущие умения учащихся
1. Постановка проблемы, создание проблемной ситуации, обеспечивающей возникновение вопроса, аргументирование актуальности проблемы	<i>Умение видеть проблему</i> приравнивается к проблемной ситуации и понимается как возникновение трудностей в решении проблемы при отсутствии необходимых знаний и средств; <i>Умение ставить вопросы</i> можно рассматривать как вариант, компонент умения видеть проблему; <i>Умение выдвигать гипотезы</i> - это

	<p>формулирование возможного варианта решения проблемы, который проверяется в ходе проведения исследования;</p> <p><i>Умение структурировать тексты</i> является частью умения работать с текстом, которые включают достаточно большой набор операций;</p> <p><i>Умение давать определение понятиям</i> – это логическая операция, которая направлена на раскрытие сущности понятия либо установление значения термина.</p>
2. Выдвижение гипотезы, формулировка гипотезы и раскрытие замысла исследования.	<p>Для формулировки гипотезы необходимо проведение предварительного анализа имеющейся информации.</p>
3. Планирование исследовательских (проектных) работ и выбор необходимого инструментария	<p><i>Выделение материала</i>, который будет использован в исследовании;</p> <p><i>Параметры (показатели) оценки, анализа</i> (количественные и качественные);</p> <p><i>Вопросы</i>, предлагаемые для обсуждения и пр.</p>
4. Поиск решения проблемы, проведение исследований (проектных работ) с поэтапным контролем и коррекцией результатов включают:	<p>Умение наблюдать, умения и навыки проведения экспериментов; умение делать выводы и умозаключения; организацию наблюдения, планирование и проведение простейших опытов для нахождения необходимой информации и проверки гипотез; использование разных источников информации; обсуждение и оценку полученных результатов и применение их к новым ситуациям; умение делать выводы и заключения; умение классифицировать.</p>
5. Представление (изложение) результатов исследования или продукта проектных работ, его организация с целью соотнесения с	<p>Умение структурировать материал; обсуждение, объяснение, доказательство, защиту результатов, подготовку, планирование сообщения</p>

гипотезой, оформление результатов деятельности как конечного продукта, формулирование нового знания включают.	о проведении исследования, его результатах и защите; оценку полученных результатов и их применение к новым ситуациям.
---	---

Этапы организации исследовательской и проектной деятельности в основной школе.

Для формирования в основной школе **проектирования как совместной формы деятельности взрослых и детей**, для формирования способности подростков к осуществлению ответственного выбора, необходимо выделить в образовательном пространстве школы (учебного блока) несколько подпространств – *подготовки, опыта и демонстрации*.

Подготовка подразумевает формулирование замысла, планирование возможных действий. *Опыт* подразумевает пробу осуществления замысла, первичную реализацию. *Демонстрация* предполагает окончательную реализацию замысла, своеобразный отчет о связи замысленного и реализованного. Фактически это этап оценки состоятельности своего замысла.

В оценке результата проекта (исследования) учитывается:

- 1) *участие в проектировании (исследовании)*: активность каждого участника в соответствии с его возможностями; совместный характер принимаемых решений; взаимная поддержка участников проекта; умение отвечать оппонентам; умение делать выбор и осмысливать последствия этого выбора, результаты собственной деятельности;
- 2) *выполнение проекта (исследования)*: объем освоенной информации; ее применение для достижения поставленной цели;
- 3) *также могут оцениваться*: корректность применяемых методов исследования и методов представления результатов; глубина проникновения в проблему, привлечение знаний из других областей; эстетика оформления проекта (исследования).

Процесс проектирования и исследований на протяжении всей основной школы проходит несколько стадий:

На **переходном этапе** (5-6 классы) в учебной деятельности используется специальный тип задач – **проектная задача**. Под проектной задачей понимается задача, в которой через систему или наоборот заданий целенаправленно стимулируется система детских действий, направленных на получение результата («продукта»), и в ходе решения которой происходит качественное самоизменение группы детей. Проектная задача принципиально носит групповой характер. Фактически проектная задача

задает общий способ проектирования с целью получения нового (до этого неизвестного) результата.

Отличие проектной задачи от проекта заключается в том, что для решения этой задачи школьникам предлагаются все необходимые средства и материалы в виде набора (или системы) заданий и требуемых для их выполнения.

Педагогические эффекты от проектных задач.

- задает реальную возможность организации взаимодействия (сотрудничества) детей между собой при решении поставленной ими самими задачам. Определяет место и время для наблюдения и экспертных оценок за деятельностью учащихся в группе;
- учит (без явного указания на это) способу проектирования через специально разработанные задания;
- дает возможность посмотреть, как осуществляет группа детей «перенос» известных им предметных способов действий в квазиреальную, модельную ситуацию, где эти способы изначально скрыты, а иногда и требуют переконструирования.

Таким образом, в ходе решения системы проектных задач у младших подростков (5-6 классы) формируются следующие способности:

- рефлексировать (видеть проблему; анализировать сделанное – почему получилось, почему не получилось; видеть трудности, ошибки);
- целеполагать (ставить и удерживать цели);
- планировать (составлять план своей деятельности);
- моделировать (представлять способ действия в виде схемы-модели, выделяя все существенное и главное);
- проявлять инициативу при поиске способа (способов) решения задач;
- вступать в коммуникацию (взаимодействовать при решении задачи, отстаивать свою позицию, принимать или аргументировано отклонять точки зрения других).

Основными инструментами оценки в рамках решения проектных задач являются **экспертные карты** (оценка процесса решения) и экспертные оценки по заданным критериям предъявления выполненных «продуктов». Как итог учебного года для учителя важна динамика в становлении класса (группы) как учебного сообщества, в развитии способностей детей ставить задачи, искать пути их решения. На этапе решения проектных задач главной является оценка процесса (процесса решения, процесса предъявления результата) и только потом оценка самого результата.

Итак, проектные задачи на образовательном переходе (5-6 классы) есть шаг к проектной деятельности в подростковой школе (7-9 классы)

На этапе самоопределения (7-9 классы) появляются проектные формы учебной деятельности, учебное и социальное проектирование.

Проектная форма учебной деятельности учащихся - есть система учебно-познавательных, познавательных действий школьников под руководством учителя, направленных на самостоятельный поиск и решение нестандартных задач (или известных задач в новых условиях) с обязательным представлением результатов своих действий в виде проекта.

Проектирование (проектная деятельность) – это обязательно практическая деятельность, где школьники сами ставят цели своего проектирования². Ставя практическую задачу, ученики ищут под эту конкретную задачу свои средства, причем решение поставленной задачи может быть более или менее удачным, т.е. средства могут быть более или менее адекватными. Но мерилом успешности проекта является его продукт.

Проектная деятельность именно на этом этапе образования представляет собой особую деятельность, которая ведет за собой развитие подростка. «Ведущая деятельность» означает, что эта деятельность является абсолютно необходимой для нормального хода развития именно подростков.

Школьный проект – это целесообразное действие, локализованное во времени, который имеет следующую структуру:

Анализ ситуации, формулирование замысла, цели:

- анализ ситуации, относительно которой появляется необходимость создать новый продукт (формулирование идеи проектирования);
- конкретизация проблемы (формулирование цели проектирования);
- выдвижение гипотез разрешения проблемы; перевод проблемы в задачу (серию задач).

Выполнение (реализация) проекта:

- планирование этапов выполнения проекта;
- обсуждение возможных средств решения задач: подбор способов решения, проведения исследования, методов исследования (статистических, экспериментальных, наблюдений и пр.);
- собственно реализация проекта.

Подготовка итогового продукта:

- обсуждение способов оформления конечных результатов (презентаций, защиты, творческих отчетов, просмотров и пр.);
- сбор, систематизация и анализ полученных результатов;

² К.Н. Поливанова Проектная деятельность школьников. М., Просвещение, 2008. - 192с.

- подведение итогов, оформление результатов, их презентация;
- выводы, выдвижение новых проблем исследования.

К этим основным этапам проекта существуют дополнительные характеристики, которые необходимы при организации проектной деятельности школьников. Проект характеризуется:

- ориентацией на получение конкретного результата;
- предварительной фиксацией (описанием) результата в виде эскиза в разной степени детализации и конкретизации;
- относительно жесткой регламентацией срока достижения (предъявления) результата;
- предварительным планированием действий по достижении результата;
- программированием – планированием во времени с конкретизацией результатов отдельных действий (операций), обеспечивающих достижение общего результата проекта;
- выполнением действий и их одновременным мониторингом и коррекцией;
- получением продукта проектной деятельности, его соотнесением с исходной ситуацией проектирования, анализом новой ситуации.

Основные требования к использованию проектной формы обучения:

- 1) наличие задачи, требующей интегрированного знания, исследовательского поиска для ее решения;
- 2) практическая, теоретическая, социальная значимость предполагаемых результатов;
- 3) возможность самостоятельной (индивидуальной, парной, групповой) работы учащихся;
- 4) структурирование содержательной части проекта (с указанием поэтапных результатов);
- 5) использование исследовательских методов, предусматривающих определенную последовательность действий:
 - определение проблемы и вытекающих из нее задач исследования (использование в ходе совместного исследования метода "мозговой атаки", "круглого стола");
 - выдвижение гипотезы их решения;
 - обсуждение методов исследования (статистических, экспериментальных, наблюдений и т.п.);
 - обсуждение способов оформления конечных результатов (презентаций, защиты, творческих отчетов, просмотров и пр.);
 - сбор, систематизация и анализ полученных данных;

- подведение итогов, оформление результатов, их презентация;
 - выводы, выдвижение новых проблем исследования.
- б) Представление результатов выполненных проектов в виде материального продукта (видеофильм, альбом, компьютерная программа, альманах, доклад, стендовый доклад и т.п.)

Выбор тематики проектов в разных ситуациях может быть различным. В одних случаях учителя могут определять тематику с учетом учебной ситуации по своему предмету (монопроекты) с учетом интересов и способностей учащихся. В других - тематика проектов, особенно предназначенных для внеурочной деятельности, может быть предложена и самими учащимися, которые, естественно, ориентируются при этом на собственные интересы, не только чисто познавательные, но и прикладные.

Требования к содержанию обучения в условиях организации проектной форм учебной деятельности и самой проектной деятельности.

Отправной точкой при проектировании содержания образования является ФГОС основного общего образования, ориентированный на результаты образования. В рамках ООП предлагается работа с содержанием образования в четырех направлениях.

Первое – поиск таких мест, точек в сложившихся учебных программах, которые позволяют школьникам совершать хотя бы отдельные свободные действия с изучаемым содержанием (например, разработка маршрута путешествия по карте или плану местности). Такого рода задания (с дополнительными требованиями к маршруту, которые могут формироваться на уроках истории или литературы) вполне вписываются в уже существующие традиционные учебные программы.

Второе – отказ от полной формы проектирования (составление запусковых ситуаций, которые позволяют анализировать предложенную информацию глубже и разностороннее, чем обычно, т.е. расширять пространство работы школьников, не претендуя на полномасштабную проектную деятельность). Фактически речь может идти об отдельных заданиях со свободным пространством действия. Важно, чтобы выполнение этого задания позволяло превратить знания в средства выполнения задания, причем желательно очевидно изначально. Проект может быть небольшим, может не заканчиваться реальным продуктом (а только его эскизом), но он никак не может превратиться в упражнение. Вот здесь (на границе упражнения и свободного действия) и проходит граница между развивающим проектом и просто еще одной формой традиционной учебной работы.

Третье – встраивание в содержание учебного предмета проектные формы учебной деятельности на ключевых (важных) моментах учебного курса или координации нескольких учебных предметов. В этих образовательных местах (точках) учебный процесс на определенное время (от одной до трех недель) превращается в реальное проектирование определенного фрагмента учебного содержания предмета (группы предметов).

Четвертое - организация проектной деятельности школьников за пределами учебного содержания (социальное проектирование). Фактически на сегодняшний день полноценное проектирование возможно только вне учебного содержания. Тогда содержанием проектирования становится некоторый социальный контекст.

Исходя из указанных четырех направлений действий ***возможны следующие типы и виды проектов, проектных форм учебной деятельности.***

1. Учебные монопроекты.

Такие проекты проводятся в рамках одного предмета. При этом выбираются наиболее сложные разделы или темы в ходе учебного блока. Разумеется, работа над монопроектами предусматривает применение знаний и из других областей для решения той или иной проблемы. Но сама проблема лежит в русле конкретного знания. Подобный проект требует тщательной структуризации по урокам с четким обозначением не только целей и задач проекта, но и тех знаний, умений, которые ученики предположительно должны приобрести в результате. Заранее совместно планируется логика работы на каждом уроке и форма представления результата. Часто работа над такими проектами продолжается во внеурочное время (например, в рамках научного общества учащихся).

В таблице 2 представлены виды монопроектов, которые могут существовать в рамках концентрированного обучения основной школы.

Таблица 2

Виды монопроектов в учебной деятельности

Вид проекта	Стартовый	Опережающий	Рефлексивный	Итоговый
Цель	Обеспечение индивидуальной траектории развития учащихся			

	Определение основных задач и планирование их решения. Создание "карты" предмета	Развитие навыков самостоятельно учебной деятельности	Отслеживание усвоения понятий, способов действий, законов и т.п.	Определение Целостного понимания и знания изучаемого предметного содержания
Место в УВП	В начале учебного года	В рамках творческих лабораторий по ходу изучения материала	После изучения важной темы	В конце учебного года
Назначение	Задаёт индивидуальную траекторию продвижения учащихся в предметном материале	Определённая часть предметного материала выносится на самостоятельную работу	Сформированные понятия, способы действий, открытые законы и т.п. переносятся в новую, нестандартную ситуацию для выявления и устранения пробелов в учебном материале	Подводятся итоги года по данному предмету
Деятельность учащихся	Выбирают подход к изучению предметного материала с учётом индивидуальных склонностей и интересов	<ul style="list-style-type: none"> - Ставят перед собой задачу; - Планируют; - Осуществляют; - Проводят контроль и оценку на всех этапах выполнения проекта 	<ul style="list-style-type: none"> - Осмысливают учебный материал; - Пробуют использовать его в новой для себя ситуации; - Рефлексируют 	Осуществляют проектную деятельность в полном объёме как исследовательскую
Результат	Проект как план изучения предметного материала.	Проект как отчёт об изучённом самостоятельно предметном	Проект как результат усвоения важного предметного	Проект как результат усвоения предметного содержания в

	Фиксируется в тетради и корректируется по мере исполнения. Навыки целеполагания и планирования	содержании. Навыки самостоятельной учебной деятельности	материала. Навыки исследовательской и творческой деятельности	целом .
--	--	---	---	---------

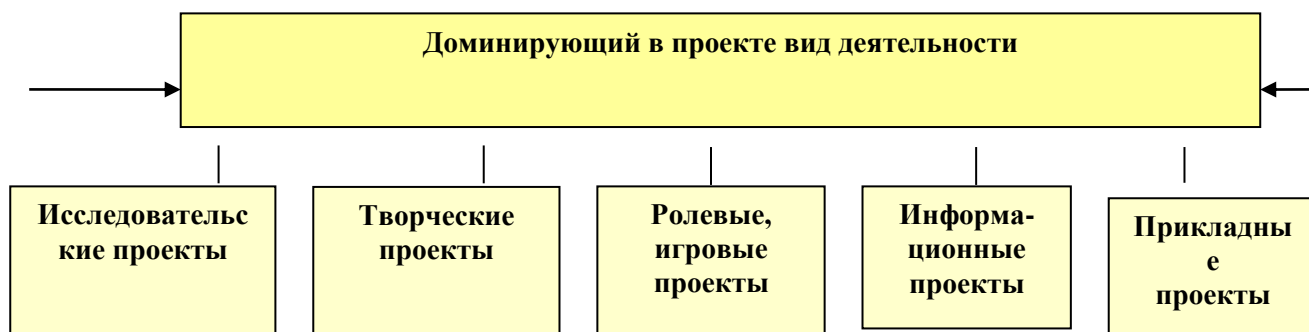
2. Межпредметные проекты.

Межпредметные проекты, как правило, выполняются во внеурочное время. Это - либо небольшие проекты, затрагивающие два-три учебных предмета, либо достаточно объемные, продолжительные, общешкольные, планирующие решить ту или иную достаточно сложную проблему, значимую для всех участников проекта. Такие проекты требуют квалифицированной координации со стороны специалистов, слаженной работы нескольких творческих групп, имеющих четко определенные исследовательские задания, хорошо проработанные формы промежуточных и итоговых презентаций.

На основе массовой школьной практики и литературных данных можно составить общую классификацию видов проектов в школе.

Схема 2





Оценка сформированности ключевых компетентностей в рамках оценивания проектной деятельности

В процессе проектной деятельности учащегося возможна с помощью специальных оценочных процедур исключительная возможность оценки уровня сформированности ключевых компетентностей, в частности, решения проблем, поскольку обязательным условием реализации метода проектов в школе является решение учащимся *собственных проблем* средствами проекта. Также по целому ряду оснований – способов деятельности, владение которыми демонстрирует учащийся, - можно выявить также уровень сформированности таких компетентностей, как работа с информацией и коммуникация.

С этой целью разработаны специальные уровневые критерии и оценочные бланки³. В специальных таблицах приведены для каждого уровня показатели освоения той или иной компетентности на входе (качественное изменение по сравнению с предыдущим уровнем) и на выходе (увеличение доли самостоятельности учащегося или усложнение того способа деятельности, владение которым он должен продемонстрировать). Предполагается, что первый уровень осваивается учащимся в начальной школе, второй – в 5-6 классах, третий – в 7-9 классах, четвертый – на старшей ступени.

Предложенные оценочные бланки позволяют фиксировать уровень учащегося по каждому критерию. При этом предполагается, что по некоторым составляющим той или иной компетентности ученик может оказаться на более высоком или низком уровне, чем тот, который он

³ Британский совет, Департамент образования и науки Самарской области. Требования и критерии оценки уровня сформированности ключевых компетентностей учащихся (для оценки проектной деятельности). Самара, 2003.

демонстрирует в целом. Таким образом, оценочные бланки позволяют отмечать продвижение ученика, основные пробелы и успехи в освоении того или иного способа деятельности, включая показатели предыдущего и последующего уровней по отношению к тому, на котором, предполагается, находится учащийся той или иной ступени обучения.

Рекомендуется разъяснить учащимся критерии оценки их проектной деятельности и давать качественную оценку продвижения учащегося. При необходимости выставлять отметку рекомендуется ориентироваться на общий балл и принимать за основу отсчета средний балл по уровню, на котором проводится оценка. При этом учащийся может набрать минимальное количество баллов по одним позициям и количество баллов, превышающее требование к данному уровню, – по другим⁴.

Поскольку переход учащегося на новый уровень освоения компетентности (или его продвижение внутри уровня) нередко связаны с увеличением его самостоятельности в рамках проектной деятельности, рекомендуется фиксировать ту помощь, которую оказывает учитель при работе над проектом, на обратной стороне бланка.

Объектами оценки являются портфолио проектной деятельности учащегося, презентация продукта, а также наблюдение за работой в группе и консультацией. Субъекты оценки в первых двух случаях могут быть разными: руководитель проекта, другие педагоги; при оценке презентации – также учащиеся и родители. Наблюдение и оценку рабочих листов портфолио проектной деятельности проводит только руководитель проекта.

Продукт, полученный учащимся, не является объектом оценки, поскольку его качество очень опосредованно указывает на уровень сформированности компетенции учащегося в целом (т.е. соорганизации внешних и внутренних ресурсов для решения проблемы).

Вместе с тем, факт получения учащимся продукта является обязательным для легализации оценки. Проводить оценку на основании наблюдения за работой в группе и консультациями необходимо с момента начала проекта, но другие объекты могут быть оценены лишь по завершении проекта, т.е. после получения продукта.

Другими словами, получение продукта в рамках метода проектов является единственным свидетельством того, что проект состоялся, а значит, деятельность учащегося может быть оценена.

⁴Поскольку целенаправленная работа в образовательных учреждениях по формированию ключевых компетентностей учащихся только начинается, не следует на этом этапе жестко связывать возраст учащегося с тем уровнем, на котором он должен находиться, особенно если эта оценка будет связана с выставлением формальной отметки.

Решение проблем как ключевая компетентность

Объектом оценки являются рабочие листы портфолио проектной деятельности учащегося⁵.

Постановка проблемы:

1 балл: признаком того, что учащийся понимает проблему, является развернутое высказывание по этому вопросу.

2 балла: учащийся, объясняя причины, по которым он выбрал работу именно над этой проблемой, не только формулирует ее своими словами, но и приводит свое отношение к проблеме и, возможно, указывает на свое видение причин и последствий ее существования; обращаем внимание: указание на внешнюю необходимость изучить какой-либо вопрос часто является признаком неприятия проблемы учащимся.

3 балла: важно, чтобы в описании ситуации были указаны те позиции, по которым положение дел не устраивает учащегося.

4 балла: учащийся должен не только описать желаемую ситуацию (которая, предположительно, станет следствием реализации проекта), но и указать те причины, по которым он считает, что такое положение вещей окажется лучше существующего.

5 баллов: противоречие должно быть четко сформулировано учащимся, таким образом он делает первый шаг к самостоятельной формулировке проблемы (поскольку в основе каждой проблемы лежит противоречие между существующей и идеальной ситуацией).

6 баллов: поскольку причины существования любой проблемы также являются проблемами более низкого уровня, выявляя их, учащийся демонстрирует умение анализировать ситуацию, с одной стороны, и получает опыт постановки проблем – с другой.

7 баллов: анализ причин существования проблемы должен основываться на построении причинно-следственных связей, кроме того, учащийся может оценить проблему как решаемую или нерешаемую для себя.

8 баллов: выполняется, по сути, та же операция, что и на предыдущей ступени, однако учащийся уделяет равное внимание как причинам, так и последствиям существования проблемы, положенной в основу его проекта, таким образом прогнозируя развитие ситуации.

Целеполагание и планирование:

Предлагаются три линии оценки: постановка цели и определение стратегии деятельности, планирование и прогнозирование результатов деятельности.

⁵ В начальной школе возможно проведение оценки на основе наблюдения за учащимся во время консультаций.

Постановка цели и определение стратегии деятельности

1 балл: признаком того, что учащийся понимает цель, является развернутое высказывание.

2 балла: учащийся подтверждает понимание цели на более глубоком уровне, предлагая ее деление на задачи, окончательные формулировки которых подсказывает учитель (не следует путать задачи, указывающие на промежуточные результаты деятельности, с этапами работы над проектом).

3 балла: учащийся должен предложить задачи, без решения которых цель не может быть достигнута, при этом в предложенном им списке могут быть упущены 1-2 задачи, главное, чтобы не были предложены те задачи, решение которых никак не связано с продвижением к цели; учитель помогает сформулировать задачи грамотно с позиции языковых норм.

4 балла: цель должна соответствовать проблеме (например, если в качестве проблемы заявлено отсутствие общих интересов у мальчиков и девочек, обучающихся в одном классе, странно видеть в качестве цели проекта проведение тематического литературного вечера).

5 баллов: учащийся указал на то, что должно измениться в реальной ситуации в лучшую сторону после достижения им цели, и предложил способ более или менее объективно зафиксировать эти изменения (например, если целью проекта является утепление классной комнаты, логично было бы измерить среднюю температуру до и после реализации проекта и убедиться, что температура воды, подаваемой в отопительную систему, не изменилась, а не проверять плотность материала для утепления в оконных рамах).

6 баллов: для этого учащийся должен показать, как, реализуя проект, он устранит все причины существования проблемы или кто может устранить причины, на которые он не имеет влияния; при этом он должен опираться на предложенный ему способ убедиться в достижении цели и доказать, что этот способ существует.

7 баллов: многие проблемы могут быть решены различными способами; учащийся должен продемонстрировать видение разных способов решения проблемы.

8 баллов: способы решения проблемы могут быть взаимоисключающими (альтернативными), вплоть до того, что проекты, направленные на решение одной и той же проблемы, могут иметь разные цели. Анализ альтернатив проводится по различным основаниям: учащийся может предпочесть способ решения, например, наименее ресурсозатратный или позволяющий привлечь к проблеме внимание многих людей и т.п.

Планирование

2 балла: действия по проекту учащийся описывает уже после завершения работы, но при этом в его высказывании прослеживается понимание последовательности действий.

3 балла: список действий появляется в результате совместного обсуждения (консультации), но их расположение в корректной последовательности учащийся должен выполнить самостоятельно.

5 баллов: на предыдущих этапах учащийся работал с хронологической последовательностью шагов, здесь он выходит на логическое разделение задачи на шаги; стимулируемый учителем, учащийся начинает не только планировать ресурс времени, но и высказывать потребность в материально-технических, информационных и других ресурсах.

6 баллов: это означает, что учащийся без дополнительных просьб руководителя проекта сообщает о достижении и качестве промежуточных результатов, нарушении сроков и т.п., при этом точки текущего контроля (промежуточные результаты) намечаются совместно с учителем.

8 баллов: учащийся самостоятельно предлагает точки контроля (промежуточные результаты) в соответствии со спецификой своего проекта.

Прогнозирование результатов деятельности

2 балла: в самых общих чертах учащийся описывает продукт до того, как он получен.

3 балла: делая описание предполагаемого продукта, учащийся детализирует несколько характеристик, которые окажутся важными для использования продукта по назначению.

5 баллов: продукт может быть оценен как самим учеником, так и другими субъектами; если это происходит, особенно важно согласовать с учащимся критерии оценки его будущего продукта; на этом этапе учащийся останавливается на тех характеристиках продукта, которые могут повлиять на оценку его качества.

6 баллов: учащийся соотносит свои потребности (4 балла) с потребностями других людей в продукте, который он планирует получить (в том случае, если продукт может удовлетворить только его потребности и учащийся это обосновал, он также получает 6 баллов).

8 баллов: учащийся предполагает коммерческую, социальную, научную и т.п. ценность своего продукта и планирует в самом общем виде свои действия по продвижению продукта в соответствующей сфере (информирование, реклама, распространение образцов, акция и т.п.); вместе с тем, учащийся может заявить об эксклюзивности или очень узкой

группе потребителей продукта - это не снижает его оценки в том случае, если границы применения продукта обоснованы (в случае с планированием продвижения продукта границы его использования тоже могут быть указаны).

Оценка результата:

Предлагаются две линии оценки: оценка полученного продукта и оценка собственного продвижения в проекте.

Оценка полученного продукта

1-2 балла: 1 балл допускает предельно простое высказывание: нравится - не нравится, хорошо - плохо и т.п.; если учащийся объяснил свое отношение к полученному продукту, он претендует на 2 балла.

3 балла: учащийся может провести сравнение без предварительного выделения критериев.

4 балла: проводя сопоставление, учащийся работает на основании тех характеристик, которые он подробно описал на этапе планирования, и делает вывод («то, что я хотел получить, потому что...», «в целом то, но...» и т.п.).

5 баллов: критерии для оценки предлагает учитель.

7 баллов: учащийся предлагает группу критериев, исчерпывающих основные свойства продукта (например, в оценке такого продукта, как альманах, учащийся предлагает оценить актуальность содержания, соответствие нормам литературного языка и эстетику оформительского решения).

8 баллов: см. предыдущий пример: учащийся предлагает актуальность содержания оценивать по количеству распространенных экземпляров, язык - на основании экспертной оценки, а оформление - на основании опроса читателей.

Оценка продвижения в проекте

7 баллов: учащийся проявляет способность к рефлексии, выделяя не только отдельную новую информацию, полученную в рамках проекта, или конкретный позитивный и негативный опыт, но и обобщает способ решения разнообразных проблем, которым воспользовался в ходе деятельности по проекту, и переносит его на другие области своей деятельности.

8 баллов: учащийся демонстрирует способность соотносить свой опыт и свои жизненные планы.

Работа с информацией

Поиск информации:

Предлагаются две линии оценки: определение недостатка информации для совершения действия / принятия решения (определение пробелов в информации) и получение информации из различных источников, представленных на различных носителях.

Определение недостатка информации

Объектом оценки является консультация, а основанием - наблюдение руководителя проекта.

1-2 балла: признаком понимания учащимся недостаточности информации является заданный им вопрос; продвижение учащегося с 1 балла на 2 связано с проявлением первых признаков предварительного анализа информации.

3-4 балла: продвижение учащегося выражается в том, что сначала он определяет, имеет ли он информацию по конкретно очерченному вопросу, а затем самостоятельно очерчивает тот круг вопросов, связанных с реализацией проекта, по которым он не имеет информации.

На этих уровнях учащийся может фиксировать основные вопросы и действия, предпринятые по поиску информации в дневнике (отчете), поэтому объектом оценки может являться как дневник (отчет), так и, по-прежнему, наблюдение за консультацией, если учащийся и руководитель проекта договорились о минимальном содержании дневника (отчета)⁶.

5 баллов: учащийся самостоятельно предлагает те источники, в которых он будет производить поиск по четко очерченному руководителем проекта вопросу (например, областная газета, энциклопедия, научно-популярное издание, наблюдение за экспериментом, опрос и т.п.).

6 баллов: подразумевается, что учащийся спланировал информационный поиск (в том числе, разделение ответственности при групповом проекте, выделение тех вопросов, по которым может работать кто-то один, и тех, которые должны изучить все члены группы, и т.п.) и реализовал свой план.

7 баллов: учащийся не только формулирует свою потребность в информации, но и выделяет важную и второстепенную для принятия решения информацию или прогнозирует, что информация по тому или иному вопросу будет однозначной (достоверной), что выражается в намерении проверить полученную информацию, работая с несколькими источниками одного или разных видов.

8 баллов: самостоятельное завершение поиска информации означает, что учащийся может определять не только необходимую, но и достаточную информацию для того или иного решения.

Получение информации

1 балл: объектом оценки является консультация, а основанием - наблюдение руководителя проекта; демонстрировать владение полученной информацией учащийся может, отвечая на вопросы, предпринимая действия (если возможная ошибка в понимании источника не влечет за собой нарушение техники безопасности) или излагая полученную информацию.

Поиск информации тесно связан с ее первичной обработкой, которая приводит к созданию вторичного информационного источника учащимся (пометки, конспект, цитатник, коллаж и т.п.), поэтому уже в начальной школе дневник проектной деятельности может стать тем документом, в котором фиксируется полученная учеником информация, и, соответственно, объектом оценки. Вместе с тем, возможно, учитель рекомендует фиксировать информацию с помощью закладок, ксерокопирования, заполнения готовых форм, карточек и т.п. В таком случае эти объекты подвергаются оценке в ходе консультации.

4 балла: свидетельством того, что ученик получил сведения из каких-либо конкретных источников, может являться библиография, тематический каталог с разнообразными пометками учащегося, "закладки", выполненные в InternetExplorer, и т.п.

Обработка информации

Объектом оценки является консультация, а основанием - наблюдение руководителя проекта. Нарастание баллов связано с последовательным усложнением мыслительных операций и действий, а также самостоятельности учащихся. Первая линия критериев оценки связана с критическим осмыслением информации.

1 балл: ученик в ходе консультации воспроизводит полученную им информацию.

2 балла: ученик выделяет те фрагменты полученной информации, которые оказались новыми для него, или задает вопросы на понимание.

3 балла: ученик называет несовпадения в предложенных учителем сведениях. Задача учителя состоит в том, что снабдить ученика такой информацией, при этом расхождения могут быть связаны с различными точками зрения по одному и тому же вопросу и т.п.

4 баллов: ученик "держит" рамку проекта, то есть постоянно работает с информацией с точки зрения целей и задач своего проекта, устанавливая при этом как очевидные связи, так и латентные.

5 баллов: ученик указывает на выходящие из общего ряда или противоречащие друг другу сведения, например, задает вопрос об этом учителю или сообщает ему об этом.

6 баллов: ученик привел объяснение, касающееся данных (сведений), выходящих из общего ряда, например, принадлежность авторов

монографий к разным научным школам или необходимые условия протекания эксперимента.

7 баллов: ученик реализовал способ разрешения противоречия или проверки достоверности информации, предложенный учителем, или (8 баллов) такой способ выбран самостоятельно. Эти способы могут быть связаны как с совершением логических операций (например, сравнительный анализ), так и с экспериментальной проверкой (например, апробация предложенного способа).

Вторая линия критериев оценки связана с умением *делать выводы на основе полученной информации*.

1 балл: сначала принципиально важным является умение учащегося воспроизвести готовый вывод и аргументацию, заимствованные из изученного источника информации.

2 балла: о том, что вывод, заимствованный из источника информации, понят учеником, свидетельствует то, что он смог привести пример, подтверждающий вывод.

3 балла: ученик предлагает свою идею, основываясь на полученной информации. Под идеей подразумеваются любые предложения ученика, связанные с работой над проектом, а не научная идея.

4-5 баллов: ученик делает вывод (присоединился к выводу) на основе полученной информации и привел хотя бы один новый аргумент в его поддержку. В данном случае речь идет о субъективной новизне, то есть вполне вероятно, что приведенный учеником аргумент (для оценки в 5 баллов - несколько аргументов) известен в науке (культуре), но в изученном источнике информации не приведен.

6 баллов: ученик выстраивает совокупность аргументов (заимствованных из источника информации или приведенных самостоятельно), подтверждающих вывод в собственной логике, например, выстраивая свою собственную последовательность доказательства или доказывая от противного.

7 баллов: ученик сделал вывод на основе критического анализа разных точек зрения или сопоставления первичной информации (то есть самостоятельно полученных или необработанных результатов опросов, экспериментов и т.п.) и вторичной информации.

8 баллов: ученик подтвердил свой вывод собственной аргументацией или самостоятельно полученными данными.

Коммуникация

Письменная презентация

1-2 балл: при работе учащихся над проектом задачей учителя является экспертное удержание культурных норм, в частности, учитель должен

предложить образец представления информации ученику, который должен соблюдать нормы оформления текста и вспомогательной графики, заданные образцом.

3-4 балла: нарастание баллов связано с усложнением темы изложения, которая может включать несколько вопросов.

5 баллов: оценивается грамотное использование вспомогательных средств (графики, диаграммы, сноски, цитаты и т.п.).

6 баллов: ученик понимает цель письменной коммуникации и в соответствии с ней определяет жанр текста. Например, если цель - вовлечь в дискуссию, то соответствующий жанр - проблемная статья или чат на сайте.

7 баллов: ученик самостоятельно предлагает структуру текста, соответствующую избранному жанру. Например, он предваряет презентацию своего проекта раздачей зрителям специально разработанной рекламной продукции (листовки).

8 баллов: носитель информации и форма представления адекватны цели коммуникации. Например, если цель - привлечь внимание властных структур, то это официальное письмо, выполненное на стандартном бланке. Если же целью является обращение с предложением о сотрудничестве к зарубежным ровесникам, то это может быть электронное письмо, отправленное по e-mail, а если цель - продвижение своего товара, то баннер на посещаемом сайте.

Устная презентация

Объектом оценки является презентация проекта (публичное выступление учащегося), основанием – результаты наблюдения руководителя проекта.

Монологическая речь

Для всех уровней обязательным является соблюдение норм русского языка в монологической речи.

1 балл: учащийся с помощью учителя заранее составляет текст своего выступления, во время презентации обращается к нему.

2 балла: ученик предварительно с помощью учителя составляет план выступления, которым пользуется в момент презентации.

3 балла: ученик самостоятельно готовит выступление.

4-8 баллов: форма публичного выступления предполагает, что ученик использует различные средства воздействия на аудиторию.

4 балла: в монологе ученик использует для выделения смысловых блоков своего выступления вербальные средства (например, обращение к аудитории) или паузы и интонирование.

5 баллов: ученик либо использовал жестикуляцию, либо подготовленные наглядные материалы, при этом инициатива использования их исходит от учителя - руководителя проекта.

6 баллов: ученик самостоятельно подготовил наглядные материалы для презентации или использовал невербальные средства.

7 баллов: ученик реализовал логические или риторические приемы, предложенные учителем, например, проведение аналогий, доказательства от противного, сведение к абсурду или риторические вопросы, восклицания, обращения.

8 баллов: ученик самостоятельно реализовал логические или риторические приемы.

Ответы на вопросы

Во-первых, при оценке учитывается, на вопросы какого типа ученик сумел ответить. Во время презентации проекта вопросы необходимого типа могут не прозвучать, тогда, чтобы не лишать учащегося как возможности продемонстрировать умение, так и соответствующего балла, учителю следует задать вопрос самому.

Во-вторых, учитывается содержание ответа и степень аргументированности.

1 балл: ученик в ответ на уточняющий вопрос повторяет фрагмент своего выступления, при этом он может обращаться за поиском ответа к подготовленному тексту.

2 балла: при ответе на уточняющий вопрос ученик приводит дополнительную информацию, полученную в ходе работы над проектом, но не прозвучавшую в выступлении.

3 балла: ученику задается вопрос на понимание, в ответе он либо раскрывает значение терминов, либо повторяет фрагмент выступления, в котором раскрываются причинно-следственные связи.

4 балла: при ответе на вопрос на понимание ученик дает объяснения или дополнительную информацию, не прозвучавшую в выступлении.

5-6 баллов: вопрос, заданный в развитие темы, нацелен на получение принципиально новой информации, поэтому для получения 5 баллов достаточно односложного ответа по существу вопроса, для 6 баллов требуется развернутый ответ по существу вопроса.

7 баллов: допускается, что при ответе на вопрос, заданный на дискредитацию его позиции, ученик может уточнить свое понимание вопроса, если это необходимо; при ответе он обращается к своему опыту или авторитету (мнению эксперта по данному вопросу и т.п.) или апеллирует к объективным данным (данным статистики, признанной теории и т.п.).

8 баллов: свое отношение к вопросу ученик может высказать как формально (например, поблагодарить за вопрос, прокомментировать его), так и содержательно (с какой позиций задан вопрос, с какой целью и т.п.), в любом случае, необходимо, чтобы при ответе ученик привел новые аргументы.

Продуктивная коммуникация (работа в группе)

Объектом оценки является продуктивная коммуникация в группе, основанием – результаты наблюдения руководителя проекта.

В проекте, в котором участвуют несколько учеников, групповая работа является основной формой работы. В случае, когда реализуются индивидуальные проекты учащихся, учителю необходимо специально организовать ситуацию группового взаимодействия авторов индивидуальных проектов. Это может быть, например, обсуждение презентаций проектов, которые будут происходить в одном месте и в одно и то же отведенное время. Тогда предметом обсуждения может быть порядок выступлений, распределение пространства для размещения наглядных материалов, способы организации обратной связи со зрителями и т.п.

Первая линия критериев оценки связана с умением соблюдать / выстраивать процедуру группового обсуждения.

1-2 балла: для I и II уровней сформированности коммуникативных компетентностей необходимо, чтобы процедуру обсуждения устанавливал учитель. При этом на I уровне учитель выступает в роли организатора и координатора дискуссии, а на II ученики самостоятельно следуют установленной процедуре обсуждения.

3-4 балла: ученики самостоятельно договариваются об основных вопросах и правилах обсуждения. Однако для III уровня допустимо обращение к помощи учителя перед началом обсуждения.

5 баллов: ученики могут обобщить не только окончательные, но и промежуточные результаты обсуждения.

6 баллов: ученики могут зафиксировать полученные ответы и мнения как письменно, так и устно. По завершении обсуждения предлагаются дальнейшие шаги, план действий.

7 баллов: группы учащихся, работающих над проектом, или специально сформированные учителем группы могут быть зрелыми и достаточно самостоятельными. Однако во время работы любая группа испытывает затруднения и ход дискуссии приостанавливается или заходит в тупик. При этом возможны два варианта развития групповой работы. 7 баллов присуждаются вне зависимости от того, по какому из них пошла группа. Во-первых, для выхода из ситуации, когда дискуссия зашла в тупик, могут использоваться разные способы, например, ученики изменяют

организацию рабочего пространства в комнате - переставляют стулья, пересаживаются сами; жестко регламентируют оставшееся время работы; изменяют процедуру обсуждения и т.п. Во-вторых, групповое обсуждение может завершиться тем, что ученики резюмируют причины, по которым группа не смогла добиться результатов.

Если выбор варианта развития работы в группе сделан самостоятельно - 8 баллов.

Вторая линия критериев оценки связана с *содержанием коммуникации*. Ситуация групповой коммуникации предполагает, что ученики будут обмениваться идеями.

1 балл: коммуникация предполагает, что ученики будут высказывать идеи, возникшие непосредственно в ходе обсуждения, или свое отношение к идеям других членов группы, если к этому их стимулировал учитель.

2 балла: напомним, что ученики на II уровне самостоятельно работают в группе, учитель при этом не руководит дискуссией, все усилия и внимание учеников сосредоточены на соблюдении процедуры обсуждения. Поэтому допустимо, чтобы они заранее готовили идеи, которые будут вынесены на общее обсуждение.

3 балла: возможны 2 варианта самоопределения учащихся по отношению к содержанию коммуникации. Либо ученики предлагают свои собственные идеи и при этом разъясняют ее другим членам группы, либо высказывают свое отношение к идеям других членов группы и аргументируют его.

4 баллов: чтобы сформировать свою позицию по отношению к идеям других членов группы, ученики задают вопросы на уточнение или понимание идей друг друга.

5-6 баллов: ученики высказывают собственные идеи в связи с идеями, высказанными другими участниками, сопоставляют свои идеи с идеями других членов группы, развивают и уточняют идеи друг друга.

7-8 баллов: понимание высказанных в группе идей всеми участниками, преодоление тупиковых ситуаций в обсуждении обеспечивается процессами рефлексии, при этом ученики могут определять области совпадения и расхождения позиций, согласовывать критерии, давать сравнительную оценку предложений.

4.3. Формирования ИКТ - компетентности учащихся и информационной образовательной среды основной школы

Формирование и развитие ИКТ-компетентности обучающихся представляет собой комплексную программу, направленную на реализацию требований стандарта к личностным, метапредметным и предметным результатам освоения основной образовательной программы

основного общего образования, которая обеспечивает становление и развитие учебной (общей и предметной) и общепользовательской ИКТ-компетентности, в том числе: способности к сотрудничеству и коммуникации, к самостоятельному приобретению, пополнению и интеграции знаний; способности к решению лично и социально значимых проблем и воплощению решений в практику с применением средств ИКТ.

Основные цели и задачи программы

Структура образовательной ИКТ-компетентности

В ИКТ-компетентности выделены элементы, которые формируются и используются в отдельных предметах, в интегративных межпредметных проектах, во внепредметной активности. В то же время, освоение ИКТ-компетентности в рамках отдельного предмета содействует формированию метапредметной ИКТ-компетентности, играет ключевую роль в формировании универсальных учебных действий.

Элементы образовательной ИКТ-компетентности

1. Обращение с устройствами ИКТ, как с электроустройствами, передающими информацию по проводам (проводящим электромагнитные колебания) и в эфире, и обрабатывающими информацию, взаимодействующими с человеком, обеспечивающими внешнее представление информации и коммуникацию между людьми:

- понимание основных принципов работы устройств ИКТ;
- подключение устройств ИКТ к электрической сети, использование аккумуляторов;
- включение и выключение устройств ИКТ. Вход в операционную систему;
- базовые действия с экранными объектами;
- соединение устройств ИКТ с использованием проводных и беспроводных технологий;
- информационное подключение к локальной сети и глобальной сети Интернет;
- вход в информационную среду учреждения, в том числе – через Интернет, средства безопасности входа. Размещение информационного объекта (сообщения) в информационной среде;
- обеспечение надежного функционирования устройств ИКТ;

- вывод информации на бумагу и в трехмерную материальную среду (печать). Обращение с расходными материалами;
- использование основных законов восприятия, обработки и хранения информации человеком;
- соблюдение требований техники безопасности, гигиены, эргономики и ресурсосбережения при работе с устройствами ИКТ, в частности, учитывающие специфику работы со светящимся экраном, в том числе – отражающим, и с несветящимся отражающим экраном.

Указанные умения формируются преимущественно в предметной области «Технология»

2. Фиксация, запись изображений и звуков, их обработка

- цифровая фотография, трехмерное сканирование, цифровая звукозапись, цифровая видеосъемка;
- создание мультипликации как последовательности фотоизображений;
- обработка фотографий;
- видеомонтаж и озвучивание видео сообщений.

Указанные умения формируются преимущественно в предметных областях: искусство, русский язык, иностранный язык, физическая культура, естествознание, внеурочная деятельность.

3. Создание письменных текстов

Сканирование текста и распознавание сканированного текста:

- ввод русского и иноязычного текста слепым десятипальцевым методом;
- базовое экранное редактирование текста;
- структурирование русского и иностранного текста средствами текстового редактора (номера страниц, колонтитулы, абзацы, ссылки, заголовки, оглавление, шрифтовые выделения);
- создание текста на основе расшифровки аудиозаписи, в том числе нескольких участников обсуждения – транскрибирование (преобразование устной речи в письменную), письменное резюмирование высказываний в ходе обсуждения;
- использование средств орфографического и синтаксического контроля русского текста и текста на иностранном языке;
- издательские технологии.

Указанные умения формируются преимущественно в предметных областях:

русский язык, иностранный язык, литература, история.

4. Создание графических объектов

- создание геометрических объектов;
- создание диаграмм различных видов (алгоритмических, концептуальных, классификационных, организационных, родства и др.) в соответствии с задачами;
- создание специализированных карт и диаграмм: географических (ГИС), хронологических;
- создание графических произведений с проведением рукой произвольных линий;
- создание мультипликации в соответствии с задачами;
- создание виртуальных моделей трехмерных объектов.

Указанные умения формируются преимущественно в предметных областях:

технология, обществознание, география, история, математика.

5. Создание музыкальных и звуковых объектов

- использование музыкальных и звуковых редакторов
- использование клавишных и кинестетических синтезаторов

Указанные умения формируются преимущественно в предметных областях:

искусство, внеурочная (внеучебная) деятельность.

6. Создание сообщений (гипермедиа)

- создание и организация информационных объектов различных видов, в виде линейного или включающего ссылки сопровождения выступления, объекта для самостоятельного просмотра через браузер
- цитирование и использование внешних ссылок
- проектирование (дизайн) сообщения в соответствии с его задачами и средствами доставки

Указанные умения формируются во всех предметных областях, преимущественно в предметной области: технология.

7. Восприятие, понимание и использование сообщений (гипермедиа)

- Понимание сообщений, использование при восприятии внутренних и внешних ссылок, инструментов поиска, справочных источников (включая двуязычные)
- Формулирование вопросов к сообщению
- Разметка сообщений, в том числе – внутренними и внешними ссылками и комментариями
- Деконструкция сообщений, выделение в них элементов и фрагментов. Цитирование

- Описание сообщения (краткое содержание, автор, форма и т. д.)
- Работа с особыми видами сообщений: диаграммы (алгоритмические, концептуальные, классификационные, организационные, родства и др.), карты (географические, хронологические) и спутниковые фотографии, в том числе – как элемент навигаторов (систем глобального позиционирования)
- Избирательное отношение к информации, способность к отказу от потребления ненужной информации

Указанные умения преимущественно формируются в следующих предметах: литература, русский язык, иностранный язык, а так же во всех предметах.

8. Коммуникация и социальное взаимодействие

- Выступление с аудио-видео поддержкой, включая дистанционную аудиторию
- Участие в обсуждении (видео-аудио, текст)
- Посылка письма, сообщения (гипермедиа), ответ на письмо (при необходимости, с реакцией на отдельные положения и письмо в целом) тема, бланки, обращения, подписи
- Личный дневник (блог)
- Вещание, рассылка на целевую аудиторию, подкастинг
- Форум
- Игровое взаимодействие
- Театральное взаимодействие
- Взаимодействие в социальных группах и сетях, групповая работа над сообщением (вики)
- Видео-аудио-фиксация и текстовое комментирование фрагментов образовательного процесса
- Образовательное взаимодействие (получение и выполнение заданий, получение комментариев, формирование портфолио)
- Информационная культура, этика и право. Частная информация. Массовые рассылки. Уважение информационных прав других людей

Формирование указанных компетентностей происходит во всех предметах и внеурочных активностях,

9. Поиск информации

- Приемы поиска информации в Интернет, поисковые сервисы. Построение запросов для поиска информации. Анализ результатов запросов.
- Приемы поиска информации на персональном компьютере.

- Особенности поиска информации в информационной среде учреждения и в образовательном пространстве.

Указанные компетентности формируются в курсе Истории, а так же во всех предметах

10. Организация хранения информации

- Описание сообщений. Книги и библиотечные каталоги, использование каталогов для поиска необходимых книг.
- Система окон и папок в графическом интерфейсе. Информационные инструменты (выполняемые файлы) и информационные источники (открываемые файлы), их использование и связь.
- Формирование собственного информационного пространства: создание системы папок и размещение в ней нужных информационных источников, размещение информации в Интернет.
- Поиск в базе данных, заполнение базы данных, создание базы данных
- Определители: использование, заполнение, создание

Указанные компетентности формируются в следующих предметах: Литература, Технология, все предметы

11. Анализ информации, математическая обработка данных

- Проведение естественнонаучных и социальных измерений, ввод результатов измерений и других цифровых данных их обработка, в том числе – статистическая, и визуализация. Соединение средств цифровой и видео фиксации. Построение математических моделей.
 - Постановка эксперимента и исследование в виртуальных лабораториях по естественным наукам и математике и информатике
- Указанные компетентности формируются в следующих предметах :Естественные науки, Обществознание, Математика

12. Моделирование и проектирование. Управление

- Моделирование с использованием виртуальных конструкторов
- Конструирование, моделирование с использованием материальных конструкторов с компьютерным управлением и обратной связью
- Моделирование с использованием средств программирования
- Проектирование виртуальных и реальных объектов и процессов. Системы автоматизированного проектирования
- Проектирование и организация своей индивидуальной и групповой деятельности, организация своего времени с использованием ИКТ

Указанные компетентности формируются в следующих предметах: Технология, Математика, Информатика, Естественные науки, Обществознание

Функции ИКТ-компетентных учащихся

Роли учащихся следует отвести особое место в Программе, они могут реализовывать целый ряд существенных функций. Эффективная модель – когда ученики учат других – и в режиме лекции и в режиме работы в малой группе и в режиме индивидуального консультирования. В ходе этого достигаются метапредметные и личностные результаты для всех участников. Учащиеся могут строить вместе с учителями различных предметов и их классов отдельные элементы их курсов с ИКТ-поддержкой.

Учащиеся могут реализовывать различные сервисные функции, в том числе – обслуживать технику и консультировать пользователей (прежде всего – учителей). Это может войти в их индивидуальное образовательное планирование и портфолио учащихся.

Описание условий формирования ИКТ-компетентности обучающихся: требования к ресурсному обеспечению образовательного процесса

В соответствии с ФГОС весь образовательный процесс отображается в информационной среде. Это значит, что в информационной среде размещается поурочное календарно-тематическое планирование по каждому курсу, материалы, предлагаемые учителем учащимся в дополнение к учебнику, в частности гипермедийные иллюстрации и справочный материал. В информационной среде размещаются домашние задания, которые, помимо текстовой формулировки могут включать видео-фильм для анализа, географическую карту и т. д. Они могут предполагать использование заданных учителем ссылок в интернете, или свободный (ограниченный образовательными рамками) поиск в сети. Там же учащийся размещает результаты выполнения аттестационных работ, «письменных» домашних заданий, чтения текста на иностранном языке, отснятый им видеофильм, таблицу экспериментальных данных и т.д., учитель их анализирует и сообщает учащемуся свои комментарии, размещая свои рецензии в Информационной среде, текущие и итоговые оценки учащихся.

Общие принципы формирования ИКТ-компетентности в образовательных областях

Общий принцип формирования ИКТ-компетентности состоит в том, что и конкретные технологические умения и навыки и универсальные учебные действия, по возможности, формируются в ходе их применения, осмысленного с точки зрения учебных задач, стоящих перед учащимся в различных предметах.

Начальные технические умения формируются в курсе Технологии и Информатики. В частности, именно там учащиеся получают общие представления об устройстве и принципах работы средств ИКТ, технике безопасности, эргономике, расходуемых материалах, сигналах о неполадках. Решаемые при этом задачи, выполняемые задания носят демонстрационный характер. Существенное значение для учащихся играет именно новизна и факт самостоятельно полученного результата.

Начальные умения, относящиеся к видео- и аудио- записи и фотографии формируются в области Искусства. В этой области учащиеся получают представление о передаче содержания, эмоций, об эстетике образа. Важную роль играют синтетические жанры, например, рисованная и натурная мультипликация, анимация. Существенным фактором оказывается возможность улучшения, совершенствования своего произведения, см. далее.

В области Естествознания (окружающего мира) наибольшую важность имеет качество воспроизведения существенных с точки зрения анализа явления деталей, сочетание изобразительной информации с измерениями.

Перечисленные положения применимы при формирования ИКТ-компетентности и в начальной и в основной школе.

При этом освоение ИКТ в рамках образовательных областей Искусства и Технологии, при всей возможной вариативности программ этих предметов не должно подменять работу с материальными технологиями и в нецифровой среде. Доля учебного времени, где работа идет только в цифровой среде не должна превышать 35% в Технологии и 25% в Искусстве (не включая использование ИКТ для цифровой записи аудио и видео и использование цифровых музыкальных инструментов при «живом» исполнении).

Курс Информатики и ИКТ в старших классах основной школы подводит итоги формирования ИКТ-компетентности учащихся, систематизирует и дополняет имеющиеся у учащихся знания, дает их теоретическое обобщение, вписывает конкретную технологическую деятельность в информационную картину мира. Он может включать подготовку учащегося к тому или иному виду формальной аттестации ИКТ-компетентности. Разумеется, структура учебного процесса этого курса в его

ИКТ-компоненте будет весьма разнообразной, в зависимости от уже сформированного уровня ИКТ-компетентности. Спектр здесь простирается от полного отсутствия работоспособных средств ИКТ (все еще имеющего места в отдельных школах) и традиционной модели уроков Информатики и ИКТ в «компьютерном классе» - единственном месте, где представлены средства ИКТ, которые могут использовать учащиеся, и до современной, соответствующей ФГОС модели, которая как основная представлена в данной Программе. Компонент информатики, также вносящий свой вклад в формирование ИКТ-компетентности, в курсе – более инвариантен, но также зависит от математико-информатической подготовки, полученной учащимися в начальной школе и предшествующих классах основной, как и от практического опыта применения учащимися ИКТ.

Размещение работы учащегося в информационной среде образовательного учреждения. Улучшение им своей работы

Одним из значительных преимуществ, обеспечиваемым применением ИКТ, является простота внесения изменений (в том числе – исправлений ошибки, улучшений, дополнений) в работу. В ходе создания своего продукта – гипермедиа объекта, учащийся легко исправляет возникающие по ходу дела ошибки, меняет структуру продукта, добавляет новые ссылки, расширяет отдельные компоненты. В ходе взаимодействия с другими возникает ситуация учета предложений по улучшению. Это представляется очень важным элементом формирующейся системы образования в целом. Учитель из оценщика и судьи, решение которого «окончательно и обжалованию не подлежит», превращается в коллегу по работе, который дает совет, как что-то сделать лучше и потом радуется, если учащемуся совет удалось реализовать. Учащийся при этом формирует способность учитывать мнение других, а постепенно формирует и большую рефлексивность, самокритичность, объективность и эмпатию в оценке работы другого, а так же умение учиться новому.

Изменение структуры взаимодействия учащегося с учителем вне урока

Размещение информационного (гипермедийного) объекта в информационной образовательной среде дает возможность учителю:

- Проанализировать классную работу в день ее выполнения (с возможным использованием средств автоматизации проверки) и представить ее анализ учащимся до следующего занятия.
- Установить время для выполнения домашней работы и проанализировать ее результаты в день выполнения, подробно индивидуально ее прокомментировать, не опасаясь

нежелательной интерференции за счет присутствия других детей и не затрачивая их время.

- Проанализировать типичные проблемы, возникшие при выполнении домашних заданий, спланировать и провести их обсуждение на очередном занятии.
- Установить время для индивидуальных или групповых консультаций в Интернете, во время которых учитель отвечает на вопросы по курсу, в том числе – заранее полученные письменные или аудио.

Средства ИКТ, используемые в ходе формирования и применения ИКТ-компетентности

Технические средства:

- Персональный компьютер
- Мультимедийный проектор и экран
- Принтер монохромный
- Цифровой фотоаппарат
- Сканер
- Микрофон
- Музыкальная клавиатура
- Доска со средствами, обеспечивающими обратную связь

Программные инструменты:

- Операционные системы и служебные инструменты
- Информационная среда образовательного учреждения
- Клавиатурный тренажер для русского и иностранного языка
- Текстовый редактор для работы с русскими и иноязычными текстами
- Орфографический корректор для текстов на русском и многоязычном языке
- Инструмент планирования деятельности
- Графический редактор для обработки растровых изображений
- Графический редактор для обработки векторных изображений
- Музыкальный редактор
- Редактор подготовки презентаций
- Редактор видео

Оценка ИКТ-компетентности

Особенности оценки сформированности ИКТ-компетентности обучающихся

Основной формой оценки сформированности ИКТ-компетентности обучающихся является многокритериальная экспертная оценка текущих работ и цифрового портфолио по всем предметам. Наряду с этим учащиеся могут проходить текущую аттестацию на освоение технических навыков, выполняя специально сформированные учебные задания, в том числе – в имитационных средах. Важно, чтобы эти задания не становились основной целью формирования ИКТ-компетентности. Оценка качества выполнения задания в имитационной среде может быть автоматизирована. Можно использовать также различные системы независимой аттестации ИКТ-квалификаций.

2.2. Программы отдельных учебных предметов, курсов

2.2.1. Общие положения

В данном разделе образовательной программы основного общего образования приводится основное содержание курсов по всем обязательным предметам на ступени основного общего образования, которое должно быть в полном объёме отражено в соответствующих разделах рабочих программ учебных предметов, курсов.

2.2.2. Основное содержание учебных предметов на ступени основного общего образования

Русский язык

КОММУНИКАТИВНАЯ КОМПЕТЕНЦИЯ

Речь и речевое общение. Речь устная и письменная, диалогическая и монологическая.

Сферы речевого общения. Функциональные разновидности языка (разговорная речь, функциональные стили: научный, публицистический, официально-деловой; язык художественной литературы), их основные особенности.

Ситуации речевого общения.

Основные жанры научного (отзыв, реферат, выступление, доклад, статья, рецензия), публицистического (выступление, статья, интервью, очерк), официально-делового (расписка, доверенность, заявление, резюме) стилей, разговорной (рассказ, беседа, спор) речи.

Культура речи. Критерии культуры речи.

Текст как продукт речевой деятельности. Функционально-смысловые типы текста: повествование, описание, рассуждение. Структура текста.

Основные виды информационной переработки текста: план, конспект, аннотация.

Анализ текста с точки зрения его темы, основной мысли, структуры, принадлежности к функционально-смысловому типу, определенной функциональной разновидности языка, определенному стилю.

Овладение основными видами речевой деятельности: аудированием (слушанием), говорением, чтением, письмом.

Адекватное восприятие устной и письменной речи в соответствии с ситуацией речевого общения. Создание устных монологических и диалогических высказываний на актуальные

социально-культурные, нравственно-этические, бытовые, учебные темы в соответствии с целями и ситуацией общения.

Овладение различными видами чтения (ознакомительное, изучающее, просмотровое), приемами работы с учебной книгой и другими информационными источниками, включая ресурсы Интернета.

Изложение содержания прослушанного или прочитанного текста (подробное, сжатое, выборочное). Написание сочинений различных видов; создание текстов разных стилей и жанров: тезисы, конспект, отзыв, рецензия, аннотация; письмо; расписка, доверенность, заявление.

ЯЗЫКОВАЯ И ЛИНГВИСТИЧЕСКАЯ (ЯЗЫКОВЕДЧЕСКАЯ) КОМПЕТЕНЦИИ

Общие сведения о языке

Роль языка в жизни человека и общества.

Русский язык – национальный язык русского народа, государственный язык Российской Федерации и язык межнационального общения.

Русский язык – язык русской художественной литературы.

Русский язык как развивающееся явление. *Лексические и фразеологические новации последних лет.*

Понятие о русском литературном языке и его нормах.

Основные лингвистические словари. Извлечение необходимой информации из словарей.

Наука о русском языке и ее основные разделы. *Краткие сведения о выдающихся отечественных лингвистах.*

Система языка

Фонетика. Орфоэпия

Основные средства звуковой стороны речи: звуки речи, слог, ударение, интонация.

Система гласных и согласных звуков. Изменение звуков в речевом потоке. Соотношение звука и буквы. *Элементы фонетической транскрипции.*

Основные орфоэпические нормы русского литературного языка.

Связь фонетики с графикой и орфографией.

Основные выразительные средства фонетики.

Правильное произношение слов и интонирование предложений. Оценка собственной и чужой речи с точки зрения орфоэпических и интонационных норм.

Применение знаний и умений по фонетике в практике правописания.

Состав слова (Морфемика) и словообразование

Морфема – минимальная значимая единица языка. Виды морфем: корень, приставка, суффикс. Чередование звуков в морфемах. Основа слова.

Основные способы образования слов.

Основные выразительные средства морфемики и словообразования.

Применение знаний и умений по морфемике и словообразованию в практике правописания.

Лексика и фразеология

Слово – основная единица языка.

Лексическое значение слова. Однозначные и многозначные слова; прямое и переносное значения слова.

Синонимы. Антонимы. Омонимы.

Стилистически окрашенная лексика русского языка.

Исконно русские и заимствованные слова.

Лексика общеупотребительная и лексика ограниченного употребления.

Фразеологизмы; их значение и употребление. *Пословицы, поговорки, афоризмы и крылатые слова как явления фразеологической системы.*

Понятие об этимологии, истории происхождения слов и фразеологизмов.

Основные лексические нормы современного русского литературного языка.

Основные выразительные средства лексики и фразеологии.

Употребление лексических средств в соответствии со значением, сферой и ситуацией общения. Оценка своей и чужой речи с точки зрения точного, уместного и выразительного словоупотребления.

Морфология

Система частей речи в русском языке.

Самостоятельные части речи, их грамматическое значение, морфологические признаки, синтаксическая роль.

Служебные части речи.

Междометия и звукоподражательные слова.

Основные морфологические нормы русского литературного языка.

Основные выразительные средства морфологии.

Употребление форм слов различных частей речи в соответствии с нормами современного русского литературного языка.

Применение знаний и умений по морфологии в практике правописания.

Синтаксис

Словосочетание и предложение как основные единицы синтаксиса.

Синтаксические связи слов в словосочетании и предложении.

Виды предложений по цели высказывания и эмоциональной окраске.

Грамматическая (*предикативная*) основа предложения. Предложения простые и сложные.

Главные и второстепенные члены предложения и способы их выражения.

Предложения двусоставные и односоставные, распространенные и нераспространенные, полные и неполные.

Однородные члены предложения. Обособленные члены предложения.

Обращения. Вводные, вставные слова и конструкции.

Предложения сложносочиненные, сложноподчиненные, бессоюзные.

Сложные предложения с различными видами связи.

Способы передачи чужой речи.

Текст. Деление текста на смысловые части и основные средства связимежду ними.

Основные синтаксические нормы современного русского литературного языка.

Основные выразительные средства синтаксиса.

Употребление синтаксических конструкций в соответствии с нормами русского литературного языка.

Применение знаний и умений по синтаксису в практике правописания.

Правописание: орфография и пунктуация

Орфография

Правописание гласных и согласных в составе морфем.

Правописание Ъ и Ь.

Слитные, дефисные и раздельные написания.

Прописная и строчная буквы.

Перенос слов.

Соблюдение основных орфографических норм.

Пунктуация

Знаки препинания, их функции. Одиночные и парные знаки препинания.

Знаки препинания в конце предложения, в простом и в сложном предложениях, при прямой речи, цитировании, диалоге.

Сочетание знаков препинания.

Употребление пунктуационных знаков.

КУЛЬТУРОВЕДЧЕСКАЯ КОМПЕТЕНЦИЯ

Отражение в языке культуры и истории народа.

Русский речевой этикет.

Выявление единиц языка с национально-культурным компонентом значения в произведениях устного народного творчества, в художественной литературе и исторических текстах; объяснение их значения с помощью лингвистических словарей (толковых, этимологических и др.)

Литература

ЛИТЕРАТУРНЫЕ ПРОИЗВЕДЕНИЯ, ПРЕДНАЗНАЧЕННЫЕ ДЛЯ ОБЯЗАТЕЛЬНОГО ИЗУЧЕНИЯ

Основу содержания литературы как учебного предмета составляют чтение и изучение художественных произведений, представляющих золотой фонд русской классики. Их восприятие, анализ, интерпретация базируются на системе историко- и теоретико-литературных знаний, на определенных способах и видах учебной деятельности.

Основными критериями отбора художественных произведений для изучения в школе являются их высокая художественная ценность, гуманистическая направленность,

позитивное влияние на личность ученика, соответствие задачам его развития и возрастным особенностям, а также культурно-исторические традиции и богатый опыт отечественного образования.

Предлагаемый материал разбит на разделы согласно этапам развития русской литературы. Хронологическая последовательность представления художественных произведений в перечне обусловлена структурой документа и не является определяющей для построения авторских программ литературного образования. На завершающем этапе основной школы усиливается исторический аспект изучения литературы, художественные произведения рассматриваются в контексте эпохи, усложняется сам литературный материал, вводятся произведения крупных жанров.

Перечень произведений представляет собой инвариантную часть любой программы литературного образования, обеспечивающую федеральный компонент общего образования. Перечень допускает расширение списка писательских имен и произведений в авторских программах, что содействует реализации принципа вариативности в изучении литературы и сохраняет за учеником право выбора.

РУССКИЙ ФОЛЬКЛОР

Русские народные сказки(волшебная, бытовая, о животных – по 1 сказке).

Народные песни, загадки, пословицы, поговорки.

Былина «Илья Муромец и Соловей-разбойник» (в школе с родным (нерусским) языком обучения – в сокращении).

ДРЕВНЕРУССКАЯ ЛИТЕРАТУРА

«Слово о полку Игореве», а также 3 произведения разных жанров.

РУССКАЯ ЛИТЕРАТУРА XVIII ВЕКА

М.В. Ломоносов

«Ода на день восшествия на Всероссийский престол Ее Величества государыни Императрицы Елисаветы Петровны, 1747 года» (фрагменты).

Д.И. Фонвизин

Комедия «Недоросль».

Г.Р. Державин

Стихотворения: «Памятник», «Река времен в своем стремлении...», а также 2 произведения по выбору.

А.Н. Радищев

«Путешествие из Петербурга в Москву» (фрагменты).

Н.М. Карамзин

Повесть «Бедная Лиза».

В школе с родным (нерусским) языком обучения литература XVIII века изучается обзорно с чтением фрагментов вышеуказанных произведений.

РУССКАЯ ЛИТЕРАТУРА XIX ВЕКА

И.А. Крылов

5 басен по выбору.

В.А. Жуковский

Баллада «Светлана», а также 2 произведения по выбору.

А.С. Грибоедов Комедия «Горе от ума»

И.А. Гончаров

Статья «Мильон терзаний» (фрагменты).

А.С. Пушкин

Стихотворения: «К Чаадаеву», «Песнь о вещем Олеге», «К морю», «К***» («Я помню чудное мгновенье...»), «19 октября» («Роняет лес багряный свой убор...»), «Пророк», «Зимняя дорога», «Анчар», «На холмах Грузии лежит ночная мгла...», «Я вас любил: любовь еще, быть может...», «Зимнее утро», «Бесы», «Туча», «Я памятник себе воздвиг нерукотворный...», а также 3 стихотворения по выбору.

Поэма «Полтава» (фрагменты)

«Повести Белкина» (одна из повестей по выбору).

Романы: *«Дубровский»*, *«Капитанская дочка»*.

Роман в стихах *«Евгений Онегин»*.

В.Г. Белинский

Цикл статей *«Сочинения Александра Пушкина»*. Статьи: 8, 9 (фрагменты).

М.Ю. Лермонтов

Стихотворения: *«Парус»*, *«Смерть Поэта»*, *«Бородино»*, *«Когда волнуется желтеющая нива...»*, *«Дума»*, *«Поэт»*, *«Три пальмы»*, *«Молитва»* (*«В минуту жизни трудную...»*), *«И скучно и грустно»*, *«Нет, не тебя так пылко я люблю...»*, *«Родина»*, *«Пророк»*, а также 3 стихотворения по выбору.

Поэмы: *«Песня про царя Ивана Васильевича, молодого опричника и удалого купца Калашникова»*, *«Мцыри»*.

Роман *«Герой нашего времени»*.

А.В. Кольцов

3 стихотворения по выбору.

Н.В. Гоголь

Повести: *«Вечера на хуторе близ Диканьки»* (1 повесть по выбору), *«Тарас Бульба»*, *«Шинель»*.

Комедия *«Ревизор»*.

Поэма *«Мертвые души»* (I том).

А.Н. Островский

Комедия *«Свои люди – сочтемся»*.

И.С. Тургенев

«Записки охотника» (2 рассказа по выбору).

Повесть *«Муму»*.

Повесть *«Ася»**.

Роман *«Отцы и дети»* (фрагменты).

«Стихотворения в прозе» (3 стихотворения по выбору).

Ф.И. Тютчев

Стихотворения: *«Весенние воды»*, *«Есть в осени первоначальной...»*, *«Умом Россию не понять...»*, а также 3 стихотворения по выбору.

А.А. Фет

Стихотворения: *«Вечер»*, *«Это утро, радость эта...»*, *«Учись у них – у дуба, у березы...»*, а также 3 стихотворения по выбору.

А.К. Толстой

Стихотворения: *«Средь шумного бала, случайно...»*, *«Край ты мой, родимый край...»*. Баллада *«Василий Шибанов»*, а также 3 произведения по выбору.

Н.А. Некрасов

Стихотворения: *«Размышления у парадного подъезда»*, *«Крестьянские дети»*, *«Железная дорога»*.

3 произведения по выбору*.

Поэма *«Кому на Руси жить хорошо»* (фрагменты).

Н.С. Лесков

Рассказы: *«Левша»**, *«Кадетский монастырь»*** (в сокращении).

М.Е. Салтыков-Щедрин *Сказки: «Повесть о том, как один мужик двух генералов прокормил»*, *«Премудрый пескарь»*, а также 1 сказка по выбору.

Ф.М. Достоевский

Повести: *«Бедные люди»** или *«Белые ночи»**.

Роман *«Преступление и наказание»* (фрагменты)**.

Л.Н. Толстой

Рассказы: *«Кавказский пленник»*, *«После бала»**.

Роман-эпопея *«Война и мир»* (фрагменты)***, повесть *«Хаджи-Мурат»***.

В.М. Гаршин

1 рассказ по выбору.

А.П. Чехов

Рассказы: «Смерть чиновника», «Хамелеон», «Крыжовник», а также 2 рассказа по выбору.

Рассказы: «Злоумышленник»*, «Человек в футляре»*.

В.Г. Короленко

1 произведение по выбору.

РУССКАЯ ЛИТЕРАТУРА XX ВЕКА

И.А. Бунин

2 рассказа по выбору.

2 стихотворения по выбору.

М. Горький

Повесть «Детство» (фрагменты).

«Песня о Соколе», а также 1 рассказ по выбору.

А.А. Блок

Стихотворения: «Россия», «О, я хочу безумно жить...», «О доблестях, о подвигах, о славе...», а также 3 стихотворения по выбору.

В.В. Маяковский

Стихотворения: «Послушайте!», «Хорошее отношение к лошадям», «Необычайное приключение, бывшее с Владимиром Маяковским летом на даче», а также 3 стихотворения по выбору.

С.А. Есенин

Стихотворения: «Гой ты, Русь, моя родная...», «Песнь о собаке», «Отговорила роща золотая...», а также 3 стихотворения по выбору.

А.А. Ахматова

Стихотворения: «...Мне голос был. Он звал утешно...», «Мужество», «Родная земля», а также 3 стихотворения по выбору.

М.И. Цветаева

Стихотворения: «Моим стихам, написанным так рано...», «Красною кистью...», «Семь холмов, как семь колоколов...», «Москве», а также 2 стихотворения по выбору.

О.Э. Мандельштам

3 стихотворения по выбору.

Б.Л. Пастернак

3 стихотворения по выбору.

М.А. Булгаков

Повесть «Собачье сердце».

М.М. Зощенко

1 рассказ по выбору

А.П. Платонов

1 произведение по выбору.

К.Г. Паустовский

1 рассказ по выбору.

М.М. Пришвин

1 произведение по выбору.

Н.А. Заболоцкий

3 стихотворения по выбору.

А.Т. Твардовский

Поэма «Василий Теркин» (главы).

М.А. Шолохов

Рассказ «Судьба человека».

ЛИТЕРАТУРА ВТОРОЙ ПОЛОВИНЫ XX ВЕКА

Ф.А.Абрамов, Ч.Т.Айтматов, В.П.Астафьев, В.И.Белов, А.А.Вознесенский, Е.А.Евтушенко, Ф.А.Искандер, Ю.П.Казаков, В.Л.Кондратьев, Е.И.Носов, Б.Ш.Окуджава, В.Г.Распутин, Н.М.Рубцов А.И.Солженицын, В.Ф.Тендряков, В.Т.Шаламов, В.М.Шукшин.

4 произведения по выбору.

ЗАРУБЕЖНАЯ ЛИТЕРАТУРА

Гомер

«Одиссея» (фрагменты).

Античная лирика

2 стихотворения по выбору.

О. Хайям

Цикл "Рубаийат" (3 рубаи по выбору).

Данте

«Божественная комедия» (фрагменты).

М. Сервантес

Роман «Дон Кихот» (фрагменты).

У. Шекспир

Трагедии: «Ромео и Джульетта» или «Гамлет».

2 сонета по выбору.

Ж.-Б. Мольер

Комедия «Мещанин во дворянстве».

И.-В. Гете

«Фауст» (фрагменты).

Ф. Шиллер

1 произведение по выбору.

Дж. Г. Байрон

1 произведение по выбору.

Х.К. Андерсен

1 сказка по выбору.

П.-Ж.Беранже, Р.Бернс, Р.Брэдбери, Ж.Верн, Г.Гейне, В.Гюго, Д.Дефо, А.К. Дойл, Р.Киплинг, А.Линдгрен, М.Рид, Л. Кэрролл, Ф. Купер, Д. Лондон, Ш.Перро, Дж.Родари, Дж.Свифт, А.Сент-Экзюпери, Дж.Сэлинджер, В. Скотт, Р. Л.Стивенсон, М. Твен, Г.Уэллс.

2 произведения по выбору.

ОСНОВНЫЕ ИСТОРИКО-ЛИТЕРАТУРНЫЕ СВЕДЕНИЯ

Художественная литература как одна из форм освоения мира, отражения богатства и многообразия духовной жизни человека.

Литература и другие виды искусства. Литература как живое, развивающееся явление. Влияние литературы на формирование нравственного и эстетического чувства.

Место художественной литературы в общественной жизни и культуре России. Национальные ценности и традиции, формирующие проблематику и образный мир русской литературы, её гражданский и патриотический пафос, её гуманизм. Национальная самобытность русской литературы. Обращение писателей к универсальным категориям и ценностям бытия: добро и зло, справедливость, совесть, дружба и любовь, дом и семья, свобода и ответственность.

РУССКИЙ ФОЛЬКЛОР

Устное народное творчество как часть общей культуры народа, выражение в нем национальных черт характера. Народное представление о героическом. Коллективность творческого процесса в фольклоре. Жанры фольклора. Отражение в русском фольклоре

народных традиций, представлений о добре и зле. Влияние фольклорной образности и нравственных идеалов на развитие литературы

ДРЕВНЕРУССКАЯ ЛИТЕРАТУРА

Истоки и начало древнерусской литературы, её христианско-православные корни. Патриотический пафос и поучительный характер древнерусской литературы. Утверждение в литературе Древней Руси высоких нравственных идеалов: любви к ближнему, милосердия, жертвенности. Связь литературы с фольклором. Многообразие жанров древнерусской литературы (летопись, слово, житие, поучение).

РУССКАЯ ЛИТЕРАТУРА XVIII ВЕКА

Отражение в литературе общеевропейских тенденций развития искусства эпохи Просвещения. Нравственно-воспитательный пафос литературы. Классицизм как литературное направление. Идея гражданского служения, прославление величия и могущества Российского государства. Классицистическая комедия. Сентиментализм как литературное направление. Обращение литературы к жизни и внутреннему миру «частного» человека. Отражение многообразия человеческих чувств, новое в освоении темы «человек и природа». Зарождение в литературе антикрепостнической направленности.

РУССКАЯ ЛИТЕРАТУРА XIX ВЕКА

Поворотные события русской истории (Отечественная война 1812 г., восстание декабристов, отмена крепостного права) и их определяющее влияние на характер русской литературы. Общественный и гуманистический пафос русской литературы XIX в. Осмысление русской литературой ценностей европейской и мировой культуры. Романтизм в русской литературе и *других литературах народов России*¹. Новое понимание человека в его связях с национальной историей. Вопрос о самоценности личности у романтиков. Воплощение в литературе романтических ценностей. Соотношение мечты и действительности в романтических произведениях. Конфликт романтического героя с миром. Романтический пейзаж. Формирование представлений о национальной самобытности. А. С. Пушкин как родоначальник новой русской литературы. Роль литературы в формировании русского языка.

Проблема личности и общества. Тема «маленького человека» и ее развитие. Герой-индивидуалист. Образ «героя времени». Образ человека-праведника, образ русской женщины. Человек в ситуации нравственного выбора. Особый интерес русских писателей к проблеме народа. Реализм в русской литературе и *других литературах народов России*, многообразие реалистических тенденций. Историзм и психологизм в литературе. Нравственные и философские искания русских писателей. Литература о глубокой, таинственной связи человека и природы.

РУССКАЯ ЛИТЕРАТУРА XX ВЕКА.

Новые течения в русской литературе конца XIX–начала XX вв. Эпоха революционных потрясений и её отражение в русской и других литературах народов России. Традиции и новаторство. Русская литература советского времени. Проблема героя. Личность и государство. Годы военных испытаний и их отражение в литературе. Тема родины и ее судьбы. Судьба человека в годы военных испытаний, ее отражение в русской и других литературах народов России, раскрытие лучших черт национального характера. Утверждение нерушимости нравственных устоев и ценностей человека в сложных жизненных обстоятельствах (революции, репрессии, коллективизация, Великая Отечественная война).

Обращение писателей второй половины XX века к острым проблемам современности. Поиски незыблемых нравственных ценностей в народной жизни, раскрытие самобытных русских народных характеров. Тема детства в русской и других литературах народов России. Тема утраченной родины в произведениях писателей-эмигрантов.

ЛИТЕРАТУРА НАРОДОВ РОССИИ

Многообразие литератур народов России, отражение в них национальных картин мира. Мифология и фольклор народов России как средоточие народной мудрости. Национальное своеобразие героических эпосов народов России, обусловленное особенностями исторической и духовной жизни каждого народа. Различные религиозно-духовные корни литератур.

ЗАРУБЕЖНАЯ ЛИТЕРАТУРА

Единство и многообразие мирового литературного процесса. Взаимодействие зарубежной, русской и других литератур народов России, отражение в них «вечных» проблем бытия. Античная литература. Гуманистический пафос литературы Возрождения. Европейский классицизм. Представление о героическом, высокое назначение человека, его способность противостоять превратностям судьбы. Сложность и противоречивость человеческой личности. Проблема истинных и ложных ценностей. Бунтарские порывы людей и их воплощение в литературе. Проблема выбора жизненного идеала и жизненного пути. Высокое звучание темы любви как одной из высших ценностей человеческого бытия в европейской, американской и восточной литературе. Идеал и действительность. Романтизм и реализм в зарубежной литературе. Человек, природа и общество. Тема детства в зарубежной литературе.

Многообразие проблематики и художественных исканий в литературе XX в., сатира и юмор, фантастика, сказка. Постановка острых проблем современной действительности в литературных произведениях.

ОСНОВНЫЕ ТЕОРЕТИКО-ЛИТЕРАТУРНЫЕ ПОНЯТИЯ

- * Художественная литература как искусство слова.
- * Художественный образ.
- * Устное народное творчество. Жанры фольклора.
- * Литературные роды и жанры.
- * Основные литературные направления: классицизм, сентиментализм, романтизм, реализм.
- * Форма и содержание литературного произведения: тема, идея, проблематика, сюжет, композиция, стадии развития действия: экспозиция, завязка, кульминация, развязка, эпилог; лирическое отступление; конфликт, образ автора, автор-повествователь, литературный герой, лирический герой, система образов.
- * Язык художественного произведения. Изобразительно-выразительные средства в художественном произведении: эпитет, метафора, сравнение. Гипербола. Аллегория.
- * Проза и поэзия. Основы стихосложения: стихотворный размер, ритм, рифма, строфа.
- * Литературная критика.

ОСНОВНЫЕ ВИДЫ ДЕЯТЕЛЬНОСТИ ПО ОСВОЕНИЮ ЛИТЕРАТУРНЫХ ПРОИЗВЕДЕНИЙ

- * Осознанное, творческое чтение художественных произведений разных жанров.
- * Выразительное чтение художественного текста.
- * Различные виды пересказа (подробный, краткий, выборочный, с элементами комментария, с творческим заданием).
- * Ответы на вопросы, раскрывающие знание и понимание текста произведения.
- * Заучивание наизусть стихотворных и прозаических текстов.
- * Анализ и интерпретация произведения.
- * Составление планов и написание отзывов о произведениях.
- * Написание сочинений по литературным произведениям и на основе жизненных впечатлений (только для учащихся школ с русским (родным) языком обучения).
- * Целенаправленный поиск информации на основе знания ее источников и умения работать с ними.

Иностранный язык

РЕЧЕВЫЕ УМЕНИЯ

Предметное содержание речи

Школьники учатся общаться со своими сверстниками в ситуациях социально-бытовой, учебно-трудовой и социально-культурной сфер общения в рамках следующей примерной тематики:

1) Мои друзья и я. Взаимоотношения в семье, с друзьями. Внешность. Досуг и увлечения (спорт, музыка, чтение, *посещение дискотеки, кафе, клуба*). Молодежная мода. *Карманные деньги*. Покупки. Переписка.

2) *Школьное образование*. Изучаемые предметы, отношение к ним. Каникулы. *Международные школьные обмены*. Проблемы выбора профессии и роль иностранного языка.

3) Родная страна и страна/страны изучаемого языка. Их географическое положение, климат, население, города и села, достопримечательности. Выдающиеся люди, их вклад в науку и мировую культуру. Технический прогресс. *Средства массовой информации*.

4) Природа и проблемы экологии. *Глобальные проблемы современности*. Здоровый образ жизни.

Виды речевой деятельности

Говорение

Диалогическая речь

Овладение учащимися умениями вести следующие виды диалога:

диалог этикетного характера:

- начать, поддержать и закончить разговор;
- поздравить, выразить пожелания и отреагировать на них;
- выразить благодарность;
- вежливо переспросить, отказать, согласиться;

диалог-расспрос:

- запрашивать и сообщать фактическую информацию (кто? что? как? где? куда? когда? с кем? почему?), переходя с позиции спрашивающего на позицию отвечающего;
- целенаправленно расспрашивать, «брать интервью»;

диалог-побуждение к действию:

- обратиться с просьбой и выразить готовность/отказ ее выполнить;
- дать совет и принять/не принять его;
- пригласить к действию/взаимодействию и согласиться/не согласиться, принять в нем участие;
- сделать предложение и выразить согласие/несогласие, принять его, объяснить причину;

диалог-обмен мнениями:

- выразить точку зрения и согласиться/не согласиться с ней;
- высказать одобрение/неодобрение;
- выразить сомнение;
- выразить эмоциональную оценку обсуждаемых событий (радость/огорчение, желание/нежелание);
- выразить эмоциональную поддержку партнера, в том числе с помощью комплиментов;

Комбинирование указанных видов диалога для решения более сложных коммуникативных задач.

Монологическая речь

Овладение учащимися следующими умениями:

- кратко высказываться о фактах и событиях, используя основные коммуникативные типы речи (описание, повествование, сообщение, характеристика), эмоциональные и оценочные суждения;
- передавать содержание, основную мысль прочитанного с опорой на текст;
- делать сообщение по прочитанному/услышанному тексту;
- выражать и аргументировать свое отношение к прочитанному.

Аудирование

Восприятие на слух и понимание несложных текстов с разной глубиной и точностью проникновения в их содержание (с полным пониманием, с пониманием основного содержания, с выборочным пониманием) в зависимости от коммуникативной задачи и жанра текста.

При этом формируются следующие умения:

- выделять основную информацию в воспринимаемом на слух тексте и прогнозировать его содержание;
- выбирать главные факты, опуская второстепенные;
- выборочно понимать необходимую информацию функциональных текстов с опорой на языковую догадку, контекст;
- игнорировать неизвестный языковой материал, несущественный для понимания.

Чтение

Учащиеся учатся читать и понимать тексты с различной глубиной и точностью проникновения в их содержание (в зависимости от вида чтения):

- с пониманием основного содержания (ознакомительное чтение);
- с полным пониманием содержания (изучающее чтение);
- с выборочным пониманием нужной или интересующей информации (просмотровое/поисковое чтение).

Содержание текстов должно соответствовать возрастным особенностям и интересам учащихся 5-6 и 7-9 классов, иметь образовательную и воспитательную ценность.

Независимо от вида чтения возможно использование словаря.

Чтение с пониманием основного содержания текста осуществляется на аутентичных материалах, отражающих особенности быта, жизни, культуры стран изучаемого языка.

При этом формируются следующие умения:

- определять тему, содержание текста по заголовку;
- выделять основную мысль;
- выбирать главные факты из текста, опуская второстепенные;
- устанавливать логическую последовательность основных фактов текста.

Чтение с полным пониманием текста осуществляется на несложных аутентичных адаптированных текстах разных жанров.

При этом формируются следующие умения:

- полно и точно понимать содержание текста на основе его информационной переработки;
- оценивать полученную информацию, выражать свое мнение;
- комментировать/объяснять те или иные факты, описанные в тексте.

Чтение с выборочным пониманием нужной или интересующей информации предполагает умение просмотреть текст (статью или несколько статей из газеты, журнала) и выбрать информацию, которая необходима или представляет интерес для учащихся.

Письменная речь

Владение письменной речью предполагает развитие следующих умений:

- делать выписки из текста;
- писать короткие поздравления (с днем рождения, другим праздником), выражать пожелания;

- заполнять формуляр (указывать: имя, фамилию, пол, возраст, гражданство, адрес);
- писать личное письмо по образцу/без опоры на образец (расспрашивать адресат о его жизни, делах, сообщать то же о себе, выражать благодарность, просьбу), используя материал одной или нескольких тем, усвоенных в устной речи и употребляя формулы речевого этикета, принятые в стране изучаемого языка.

ЯЗЫКОВЫЕ ЗНАНИЯ И НАВЫКИ

Овладение учащимися следующими языковыми знаниями и навыками:

Орфография

Знание правил чтения и орфографии и навыки их применения на основе изучаемого лексико-грамматического материала.

Произносительная сторона речи

Навыки адекватного произношения и различения на слух всех звуков изучаемого иностранного языка, соблюдения ударения и интонации в словах и фразах, ритмико-интонационные навыки произношения различных типов предложений, *выражение чувств и эмоций с помощью эмфатической интонации.*

Лексическая сторона речи

Навыки распознавания и употребления в речи лексических единиц, обслуживающих ситуации в рамках тематики основной школы, наиболее распространенных устойчивых словосочетаний, оценочной лексики, реплик-клише речевого этикета, характерных для культуры стран изучаемого языка; знание основных способов словообразования: аффиксации, словосложения, конверсии.

Грамматическая сторона речи

Знание признаков и навыки распознавания и употребления в речи нераспространенных и распространенных простых предложений, безличных предложений, сложносочиненных и сложноподчиненных предложений, использования прямого и обратного порядка слов.

Знание признаков и овладение навыками распознавания и употребления в речи глаголов в наиболее употребительных временных формах действительного и страдательного залогов, модальных глаголов и их эквивалентов, существительных в различных падежах, артиклей, относительных, неопределенных/неопределенно-личных местоимений, прилагательных, наречий, степеней сравнения прилагательных и наречий, предлогов, количественных и порядковых числительных.

СОЦИОКУЛЬТУРНЫЕ ЗНАНИЯ И УМЕНИЯ

Школьники учатся осуществлять межличностное и межкультурное общение, применяя знания о национально-культурных особенностях своей страны и страны/стран изучаемого языка, полученные на уроках иностранного языка и в процессе изучения других предметов (знания межпредметного характера).

Это предполагает знание:

- значения изучаемого иностранного языка в современном мире;
- наиболее употребительной фоновой лексики, реалий;
- социокультурного портрета стран, говорящих на изучаемом языке;
- культурного наследия стран изучаемого языка.

Предусматривается также овладение умениями:

- представлять родную культуру на иностранном языке;
- находить сходство и различие в традициях своей страны и страны/стран изучаемого языка;
- оказывать помощь зарубежным гостям в ситуациях повседневного общения.

КОМПЕНСАТОРНЫЕ УМЕНИЯ

В основной школе целенаправленно осуществляется развитие умений выходить из положения при дефиците языковых средств, а именно: развитие умения использовать при говорении переспрос, перифраз, синонимичные средства, мимику, жесты; при чтении и аудировании – языковую догадку, прогнозирование содержания.

УЧЕБНЫЕ УМЕНИЯ

Учащиеся овладевают следующими специальными учебными умениями:

- осуществлять информационную переработку иноязычных текстов;
- пользоваться словарями и справочниками, в том числе электронными;
- участвовать в проектной деятельности, в том числе межпредметного характера, требующей использования иноязычных источников информации.

История

Что изучает история. Источники знаний о прошлом. Счет лет в истории. Историческая карта. История Отечества – часть всемирной истории.

ВСЕОБЩАЯ ИСТОРИЯ

История Древнего мира

Первобытность. *Человек и природа.* Расселение древнейшего человечества. Орудия труда, занятия первобытного человека. Родоплеменные отношения. *Первобытные верования. Зарождение искусства.*

Древний Восток (Египет, Передняя Азия, Индия, Китай). *Природные условия.* Занятия жителей. Возникновение государств. *Мир человека древности в зеркале мифов и легенд.* Зарождение древних религий. Конфуций. Будда. Культурное наследие Древнего Востока.

Древняя Греция. *Легенды о людях и богах. Поэмы Гомера.* Полис – город-государство. Свободные и рабы. Афины. Спарта. *Греческие колонии.* Греко-персидские войны. Империя Александра Македонского. *Эллинистический мир.* Культурное наследие Древней Греции.

Древний Рим. *Легенды и верования римлян.* Патриции и плебеи. Республика. Римские законы. *Войны Рима.* Г.Ю. Цезарь. Римская империя и соседние народы. Возникновение и распространение христианства. Раздел Римской империи на Западную и Восточную. Падение Западной Римской империи. Культурное наследие Древнего Рима.

История Средних веков

Великое переселение народов. *Варварские королевства. Христианизация Европы и образование двух ветвей христианства.*

Империя Карла Великого. *Политическая раздробленность.* Феодализм. Сословный строй в Западной Европе. *Власть духовная и светская.* Католическая церковь. Вассалитет. Крестьянская община. Средневековый город. Экономическое развитие Западной Европы. Образование централизованных государств. Сословно-представительные монархии.

Кризис европейского средневекового общества в XIV-XV вв. Столетняя война. Крестьянские восстания. Ереси. *Гуситское движение.*

Византийская империя.

Племена Аравийского полуострова. Возникновение ислама. Мухаммед. Арабские завоевания. *Католицизм, православие и ислам в эпоху крестовых походов.* Османская империя.

Средневековое общество в Индии, Китае, Японии. «Доколумбова Америка».

Духовный мир европейского средневекового человека. *Романское искусство. Готика.* Культурное наследие Средневековья.

История Нового времени

Великие географические открытия и их последствия. Зарождение капиталистических отношений. *Колониальные захваты. Начало процесса модернизации в Европе XVI-XVII вв.*

Эпоха Возрождения. Гуманизм. Реформация и Контрреформация. М.Лютер. Ж.Кальвин. И.Лойола. Религиозные войны. *Тридцатилетняя война. Вестфальская система.* Утверждение абсолютизма.

Нидерландская и английская буржуазные революции.

Переход от аграрного к индустриальному обществу в Европе. Промышленный переворот и его социальные последствия. Эпоха Просвещения. Война за независимость и об-

разование США. Великая Французская революция. *Первая империя во Франции*. Наполеон Бонапарт. *Революционные и наполеоновские войны*. Венская система и Священный Союз. «Восточный вопрос». *Европейские революции XIX в.* Гражданская война в США. А. Линкольн.

Формирование идеологии либерализма, социализма, консерватизма. Национальные идеи и образование единых государств в Германии и Италии. О. фон Бисмарк. Социальный реформизм во второй половине XIX – начале XX вв. *Народы Юго-Восточной Европы в XIX в.* *Провозглашение независимых государств в Латинской Америке в XIX в.*

Монополистический капитализм. Создание колониальных империй. *Империализм*.

Кризис традиционного общества в странах Азии на рубеже XIX-XX вв. Начало модернизации в Японии. «*Пробуждение Азии*».

Обострение противоречий в развитии индустриального общества. Начало борьбы за передел мира. *Военно-политические блоки*. Первая мировая война: причины, участники, основные этапы военных действий, итоги.

Технический прогресс. Научная картина мира. *Наука и образование*. Основные течения в художественной культуре (барокко, классицизм, романтизм, реализм, модерн). *Изменение взгляда человека на общество и природу*. Духовный кризис индустриального общества на рубеже XIX-XX вв. Культурное наследие Нового времени.

Новейшая история и современность

Мир после Первой мировой войны. *Версальско-Вашингтонская система*

Лига наций. *Международные последствия революции в России*. Революционный подъем в Европе и Азии, распад империй и образование новых государств.

М. Ганди, Сунь Ятсен.

Ведущие страны Запада в 1920-х – 1930-х гг.: от стабилизации к экономическому кризису. «Новый курс» в США. Фашизм. Национал-социализм. Формирование авторитарных и тоталитарных режимов в странах Европы в 1920-х - 1930-х гг. А. Гитлер. Б. Муссолини.

Пацифизм и милитаризм в 1920-1930-х гг. *Военно-политические кризисы*. Вторая мировая война: причины, участники, основные этапы военных действий. Антигитлеровская коалиция. Ф.Д.Рузвельт. И.В.Сталин, У.Черчилль. «Новый порядок» на оккупированных территориях. Политика геноцида. *Холокост*. Движение Сопротивления. Итоги войны. *Ялтинско-Потсдамская система*. Создание ООН. Холодная война. Создание военно-политических блоков. Распад колониальной системы и образование независимых государств в Азии и Африке.

Научно-техническая революция. Формирование смешанной экономики. Социальное государство. «Общество потребления». Системный кризис западного общества в конце 60-х – начале 70-х гг. Эволюция политических идеологий во второй половине XX в. *Переход к информационному обществу*.

Утверждение и падение коммунистических режимов в странах Центральной и Восточной Европы.

Авторитаризм и демократия в Латинской Америке XX в.

Выбор путей развития государствами Азии и Африки.

Распад «двухполюсного мира». Интеграционные процессы. Глобализация и ее противоречия. *Мир в начале XXI в.*

Становление современной картины мира. Основные течения в художественной культуре (реализм, модернизм, постмодернизм). *Массовая культура*. Религия и церковь в современном обществе. Культурное наследие XX в.

ИСТОРИЯ РОССИИ

Народы и государства на территории нашей страны в древности

Заселение территории нашей страны. Народы, проживавшие на территории России до середины I тысячелетия до н.э. *Города-государства Северного Причерноморья. Скифское царство. Тюркский каганат. Хазарский каганат. Волжская Булгария. Восточные славяне: расселение, соседи, занятия, общественный строй. Кочевые народы Степи. Язычество. Распространение христианства, ислама, иудаизма.*

Русь в IX - начале XII в.

Соседская община. Город. Новгород и Киев - центры древнерусской государственности. Образование Древнерусского государства. *Рюриковичи. Князь и дружина. Владимир I. Крещение Руси. Ярослав Мудрый. «Русская Правда». Категории населения. Княжеские усадьбы.* Владимир Мономах. *Международные связи Древней Руси.*

Русские земли и княжества в XII - середине XV в.

Политическая раздробленность Руси. *Владимиро-Суздальское княжество. Галицко-Волынское княжество. Новгородская боярская республика. Удельные князья. Бояре. Свободное и зависимое население. Борьба против внешней агрессии в XIII в. Монгольское завоевание. Золотая Орда. Экспансия с Запада. Александр Невский. Русь и Орда. Русь и Великое княжество Литовское. Восстановление хозяйства. Формы землевладения. Начало объединения русских земель. Иван Калита. Куликовская битва. Дмитрий Донской. Роль церкви в общественной жизни Руси. Сергей Радонежский.*

Российское государство во второй половине XV - XVII в.

Борьба против Орды. Свержение золотоордынского ига. Иван III. Завершение объединения русских земель вокруг Москвы. Становление органов власти Российского государства. Судебник 1497 г. *Местничество.*

Иван IV Грозный. Установление царской власти. Реформы середины XVI в. Земские соборы. Расширение Русского государства (присоединение Казанского и Астраханского ханств, Западной Сибири). *Казачество. Ливонская война. Опричнина.*

Прекращение династии Рюриковичей. Смута в начале XVII вв. *Самозванцы.* Борьба против внешней экспансии. К.Минин. Д.Пожарский.

Россия при первых Романовых. Соборное уложение 1649г. Юридическое оформление крепостного права. Новые явления в экономике. *Мануфактуры. Развитие торговых связей. Отмена местничества.* Церковный раскол. Никон и Аввакум. Социальные движения второй половины XVII в. Степан Разин. Внешняя политика России в XVII в. Вхождение в состав России Левобережной Украины. *Завершение присоединения Сибири.*

Культура народов нашей страны с древнейших времен до конца XVII в.

Формирование древнерусской культуры. Фольклор. Религиозно-культурное влияние Византии. Письменность. Живопись и зодчество. Культурный подъем в XII – начале XIII в. *Своеобразие культурных традиций в русских землях и княжествах.*

Монгольское завоевание и русская культура.

Формирование культуры Российского государства. *Московский Кремль. Андрей Рублев. Литература. Книгопечатание. Иван Федоров. Обмирщение культуры в XVII в. Быт и нравы допетровской Руси.*

Родной край(с древнейших времен до конца XVII в.)

Россия в XVIII – середине XIX вв.

Преобразования первой четверти XVIII в. Петр I. *Строительство мануфактур. Создание регулярной армии и флота. Северная война. Образование Российской империи. Абсолютизм. Табель о рангах. Подчинение церкви государству.*

Крепостнический характер экономики и зарождение буржуазных отношений.

Дворцовые перевороты. *Фаворитизм.* Расширение прав и привилегий дворянства. Просвещенный абсолютизм Екатерины II. Оформление сословного строя. Социальные

движения. Е.И. Пугачев. Россия в войнах второй половины XVIII в. А.В. Суворов. Н.П. Румянцев. Ф.Ф. Ушаков. *Присоединение новых территорий.*

Внутренняя политика в первой половине XIX в. М.М. Сперанский. Отечественная война 1812 г. *Россия и образование Священного Союза.* Движение декабристов. Общественная мысль во второй четверти XIX в. Официальная государственная идеология. Западники и славянофилы. *Утопический социализм.* Начало промышленного переворота. Присоединение Кавказа. Крымская война.

Россия во второй половине XIX – начале XX вв.

Реформы 1860 - 1870-х гг. и процесс модернизации в России. Александр II. Отмена крепостного права. *Земство.* Завершение промышленного переворота. Формирование классов индустриального общества. *Попытки контрреформ 1880-х гг.* Общественные движения второй половины XIX в. *Национальная политика и национальные движения.* *Русско-турецкая война 1877-1878 гг.* *Россия в военно-политических блоках.*

Государственный капитализм. Формирование монополий. *Иностранный капитал в России.* С.Ю. Витте. Обострение социальных противоречий в условиях модернизации. *Русско-японская война.* Революция 1905-1907 гг. Манифест 17 октября. Государственная Дума. *Политические течения и партии.* П.А. Столыпин. Аграрная реформа. Промышленный подъем. Россия в Первой мировой войне. Назревание революционного кризиса. Революция в России в 1917 г. Падение монархии. Временное правительство и Советы.

Российская культура в XVIII – начале XX вв.

Светский характер культуры. Взаимосвязь и взаимовлияние российской и мировой культуры. Наука и образование. Литература и искусство. *Демократические тенденции в культурной жизни на рубеже XIX-XX вв.*

Родной край (в XVIII – начале XX вв.)

Советская Россия – СССР в 1917-1991 гг.

Провозглашение советской власти в октябре 1917 г. В.И. Ленин. *Учредительное собрание.* Распад Российской империи. *Выход России из Первой мировой войны.* Гражданская война. *Иностранная интервенция.* Белое движение. Политика большевиков и установление однопартийной диктатуры. «Военный коммунизм».

Кризис 1920-1921 гг. НЭП. Образование СССР. Поиск путей построения социализма. *Советская модель модернизации.* Индустриализация. Коллективизация сельского хозяйства. Коренные изменения в духовной жизни. Формирование централизованной (командной) экономики. Власть партийно-государственного аппарата. И.В. Сталин. Массовые репрессии. *Конституция 1936 г.* СССР в системе международных отношений в 1920-х – 1930-х гг.

СССР во Второй мировой войне. Великая Отечественная война 1941-1945 гг. Этапы и крупнейшие сражения войны. Московское сражение. Сталинградская битва. Битва на Курской дуге. Коренной перелом в ходе войны. Вклад СССР в освобождение Европы. Г.К. Жуков. Советский тыл в годы войны. Геноцид на оккупированной территории. Партизанское движение. СССР в антигитлеровской коалиции. Итоги Великой Отечественной войны.

Послевоенное восстановление хозяйства. Идеологические кампании конца 40-х – начала 50-х гг. «Оттепель». XX съезд КПСС. Н.С. Хрущев. Реформы второй половины 1950 – начала 1960-х гг. *Замедление темпов экономического развития.* «Застой». Л.И. Брежнев. Кризис советской системы.

Внешняя политика СССР в 1945 - 1980-е гг. Холодная война. *Достижение военно-стратегического паритета.* Разрядка. Афганская война.

Перестройка. М.С. Горбачев. Противоречия и неудачи стратегии «ускорения». *Обострение межнациональных противоречий.* Демократизация политической жизни. Августовские события 1991 г. Распад СССР. Образование СНГ.

Культура советского общества

Утверждение марксистско-ленинской идеологии. *Ликвидация неграмотности. Социалистический реализм в литературе и искусстве. Советская интеллигенция. Оппозиционные настроения в обществе. Достижения советского образования, науки и техники.*

Современная Россия

Образование Российской Федерации как суверенного государства. Б.Н. Ельцин. Переход к рыночной экономике. *События октября 1993 г. Принятие Конституции Российской Федерации. Российское общество в условиях реформ. В. В. Путин. Курс на укрепление государственности, экономический подъем и социальную стабильность. Культурная жизнь современной России. Россия в мировом сообществе.*

Родной край(в XX вв.)

Обществознание

ЧЕЛОВЕК И ОБЩЕСТВО

Биологическое и социальное в человеке. Врожденная предрасположенность и развитие человеческих качеств. Деятельность человека и ее основные формы (труд, игра, общение, познание). Мышление и речь. Познание мира.

Личность. *Социализация индивида. Половозрастные роли в современном обществе. Особенности подросткового возраста.*

Самопознание. Человек и его ближайшее окружение. Межличностные отношения. Общение. Солидарность, лояльность, толерантность. *Агрессивное поведение.* Пути достижения взаимопонимания. Межличностные конфликты, их конструктивное разрешение.

Общество как форма жизнедеятельности людей. Взаимодействие общества и природы. Основные сферы общественной жизни, их взаимосвязь. *Общественные отношения.*

Социальная структура общества. Социальная роль. Многообразие социальных ролей в подростковом возрасте. Большие и малые социальные группы. Этнические группы. Межнациональные отношения. *Взаимодействие людей в многонациональном и многоконфессиональном обществе.*

Формальные и неформальные группы. Социальный статус. Социальная мобильность.

Социальная ответственность.

Социальный конфликт, пути его разрешения. *Социальные изменения и его формы.* Война и мир. Человечество в XXI веке, основные вызовы и угрозы. Причины и опасность международного терроризма.

ОСНОВНЫЕ СФЕРЫ ЖИЗНИ ОБЩЕСТВА

Сфера духовной культуры и ее особенности. Мировоззрение. *Жизненные ценности и ориентиры. Проблема смысла жизни.* Свобода и ответственность. Социальные ценности и нормы. Мораль. *Добро и зло.* Гуманизм. Патриотизм и гражданственность.

Наука в жизни современного общества. Возможности получения общего и профессионального образования в Российской Федерации. *Непрерывность образования.*

Религия и церковь, их роль в жизни современного общества. *Связь религии и морали.* Свобода совести.

Экономика и ее роль в жизни общества. Товары и услуги, ресурсы и потребности, ограниченность ресурсов. Альтернативная стоимость. Экономические системы и собственность. Разделение труда и специализация. Обмен, торговля, формы торговли и реклама.

Деньги. *Инфляция.* Обменные курсы валют. Банковские услуги, предоставляемые гражданам. Формы сбережения граждан (наличная валюта, банковские вклады, ценные бумаги). *Страховые услуги, предоставляемые гражданам.* Неравенство доходов и экономические меры социальной поддержки. *Экономические основы прав потребителя. Потребительский кредит.* Семейный бюджет, реальные и номинальные доходы семьи. *Личное подсобное хозяйство.*

Рынок и рыночный механизм. Предпринимательство. *Цели фирмы*, ее основные организационно-правовые формы. Производство, производительность труда и факторы, влияющие на производительность труда. *Основные формы организации производства*. Малое предпринимательство и индивидуальная трудовая деятельность. Затраты, выручка, прибыль. Заработная плата и стимулирование труда. Налоги, уплачиваемые гражданами. *Безработица как социальное явление. Профсоюз*.

Экономические цели и функции государства. Государственный бюджет. *Международная торговля*.

Социальная сфера. Семья как малая группа. Брак и развод, неполная семья. Отношения между поколениями.

Образ жизни. Социальная значимость здорового образа жизни. Физкультура и спорт как социальное явление. *Социальное страхование*.

Отклоняющееся поведение. Наркомания, алкоголизм, их опасность для человека и общества.

Сфера социального управления. Власть. Политический режим. Демократия, ее развитие в современном мире. Разделение властей. Местное самоуправление. Участие граждан в политической жизни. Опасность политического экстремизма.

Выборы, референдум. Политические партии и движения, их роль в общественной жизни. Влияние средств массовой информации на политическую жизнь общества. Роль политики в жизни общества.

Право, его роль в жизни общества и государства. Понятие и признаки государства. Формы государства. Гражданское общество и правовое государство. Принципы права. Норма права. Нормативный правовой акт. *Система законодательства*. Доступ к правовой информации. *Базы правовых данных*. Субъекты права. Понятие прав, свобод и обязанностей. Понятие правоотношений. Признаки и виды правонарушений. Понятие и виды юридической ответственности. *Презумпция невиновности*.

Права и свободы человека и гражданина в России, их гарантии. Конституционные обязанности гражданина. Права ребенка и их защита. Особенности правового статуса несовершеннолетних. Механизмы реализации и защиты прав и свобод человека и гражданина.

Правовые основы гражданских отношений. *Право собственности на землю*. Права собственника. Права потребителей Семейные правоотношения. Права и обязанности родителей и детей. *Жилищные правоотношения*. Правовое регулирование отношений в области образования. Право на труд и трудовые правоотношения. Административные правоотношения, правонарушения и наказания. Основные понятия и институты уголовного права. *Пределы допустимой самообороны*.

Основы конституционного строя Российской Федерации. Федеративное устройство России. Государственное устройство Российской Федерации. Правоохранительные органы. Судебная система. *Адвокатура. Нотариат*. Взаимоотношения органов государственной власти и граждан.

ОПЫТ ПОЗНАВАТЕЛЬНОЙ И ПРАКТИЧЕСКОЙ ДЕЯТЕЛЬНОСТИ

- опыт получения социальной информации из разнообразных (в том числе экономических и правовых) источников, осмысления представленных в них различных подходов и точек зрения;
- опыт решения познавательных и практических задач, отражающих типичные жизненные ситуации;
- опыт критического осмысления различных трактовок общественных событий, умения отделять факты от их интерпретаций, формулировать на этой основе собственные оценочные суждения;
- опыт наблюдения и оценки явлений и событий, происходящих в социальной жизни, с опорой на экономические, правовые, социально-политические знания;

- опыт оценки собственных действий и действий других людей с точки зрения нравственности, права и экономической рациональности;
- опыт участия в обучающих играх (ролевых, ситуативных, деловых), тренингах, моделирующих ситуации из реальной жизни, выполнения творческих работ по обществоведческой тематике;
- опыт конструктивного разрешения конфликтных ситуаций в реальной жизни и в моделируемых учебных задачах;
- опыт совместной деятельности в процессе участия в ученических социальных проектах в школе, микрорайоне, городе.

География

ИСТОЧНИКИ ГЕОГРАФИЧЕСКОЙ ИНФОРМАЦИИ

География как наука. Источники получения знаний о природе Земли, населении и хозяйстве. Методы получения, обработки, передачи и представления географической информации.

Географические модели: глобус, географическая карта, план местности, их основные параметры и элементы (масштаб, условные знаки, способы картографического изображения, градусная сеть).

Ориентирование по карте, чтение карт, космических и аэрофотоснимков.

ПРИРОДА ЗЕМЛИ И ЧЕЛОВЕК

Земля как планета. *Возникновение и геологическая история Земли. Развитие географических знаний человека о Земле.* Выдающиеся географические открытия и путешествия. Форма, размеры, движение Земли, их географические следствия. *Сравнение Земли с другими планетами.* Влияние космоса на Землю и жизнь людей.

Земная кора и литосфера, их состав (основные минералы и горные породы), строение и развитие. Изменение температуры горных пород с изменением глубины. Земная поверхность: формы рельефа суши, дна Мирового океана, их изменение под влиянием внутренних, внешних и техногенных процессов. *Наблюдения за объектами литосферы.* Зависимость размещения полезных ископаемых от строения земной коры и рельефа. Стихийные явления в литосфере, их характеристика и правила обеспечения безопасности. Минеральные ресурсы Земли, их виды и оценка. Сравнение особенностей жизни, быта и хозяйственной деятельности людей в горах и на равнинах. Воздействие хозяйственной деятельности людей на литосферу, ее геоэкологические последствия. *Природные памятники литосферы.*

Гидросфера, ее состав и строение. Роль воды в природе и жизни людей, ее круговорот. Мировой океан и его части, взаимодействие с атмосферой и суши. Поверхностные и подземные воды суши. Ледники и многолетняя мерзлота. *Наблюдения за объектами гидросферы.* Водные ресурсы Земли, их размещение и качество. Стихийные явления в гидросфере, их характеристика и правила обеспечения безопасности людей. Влияние хозяйственной деятельности человека на гидросферу. *Природные памятники гидросферы.*

Атмосфера, ее состав, строение, циркуляция. Изменение температуры и давления воздуха с высотой. Распределение тепла и влаги на поверхности Земли. Погода и климат. Изучение элементов погоды. Наблюдение за погодой. *Чтение климатических и синоптических карт для характеристики погоды и климата.* Стихийные явления в атмосфере: их характеристика и правила обеспечения безопасности людей. Адаптация человека к разным климатическим условиям. Влияние хозяйственной деятельности человека на атмосферу; сохранение качества воздушной среды.

Биосфера, ее взаимосвязи с другими геосферами. Разнообразие растений и животных; изучение особенностей их распространения. Определение взаимосвязей биосферы с другими геосферами. *Сравнение различных приспособлений живых организмов к среде обитания.* Наблюдения за растительным и животным миром для определения качества

окружающей среды. Влияние хозяйственной деятельности человека на биосферу. Сохранение растительного и животного мира Земли.

Почвенный покров. Почва как особое природное образование. Условия образования почв. Определение типов почв. Выявление взаимосвязей растительности и почв. *Наблюдение за изменением почвенного покрова.* Характеристика использования и охраны почв.

Географическая оболочка Земли, ее составные части, взаимосвязь между ними, характеристика основных закономерностей развития. Широтная зональность и высотная поясность. Описание природных зон Земли по географическим картам. Сравнение хозяйственной деятельности человека в разных природных зонах. Влияние хозяйственной деятельности человека на географическую оболочку. Территориальные комплексы: природные, природно-хозяйственные. Техногенные изменения природных комплексов. Географическая оболочка как окружающая человека среда.

МАТЕРИКИ, ОКЕАНЫ, НАРОДЫ И СТРАНЫ.

Современный облик планеты Земля. Происхождение материков и впадин океанов. Соотношение суши и океана на Земле, их распределение между полушариями планеты. Материки и океаны как крупные природные комплексы Земли. Особенности природы океанов: строение рельефа дна; проявление зональности, система поверхностных течений, органический мир.

Население Земли. *Древняя родина человека. Предполагаемые пути его расселения по материкам.* Численность населения Земли. Человеческие расы, этносы. География современных религий. Географические различия в плотности населения. Материальная и духовная культура как результат жизнедеятельности человека, его взаимодействие с окружающей средой.

Материки и страны. Основные черты природы Африки, Австралии, Южной Америки, Антарктиды, Северной Америки, Евразии. Население материков. Природные ресурсы и их использование. Изменение природы под влиянием хозяйственной деятельности. Катастрофические явления природного и техногенного характера. Сохранение природы для поддержания благоприятной среды обитания человека.

Крупные природные, природно-хозяйственные и историко-культурные регионы материков. Современная политическая карта. Многообразие стран, их основные типы. Краткая географическая характеристика стран различных типов. Столицы и крупные города. Основные объекты природного и культурного наследия человечества.

ГЕОГРАФИЯ РОССИИ

Особенности географического положения России. Территория и акватория, морские и сухопутные границы, воздушное пространство, недра, континентальный шельф и экономическая зона Российской Федерации. История освоения и изучения территории России. Современное административно-территориальное и политико-административное деление страны.

Природа России. Природные условия и ресурсы. Природный и экологический потенциал России. Особенности геологического строения и распространения крупных форм рельефа. Выявление зависимости между тектоническим строением, рельефом и размещением основных групп полезных ископаемых. Типы климатов, факторы их формирования, климатические пояса. Способы адаптации человека к разнообразным климатическим условиям на территории страны. Климат и хозяйственная деятельность людей. Многолетняя мерзлота на территории страны. Внутренние воды и водные ресурсы, особенности их размещения по территории страны. Зависимости между режимом, характером течения рек, рельефом и климатом. Природно-хозяйственные различия морей России. Почвы и почвенные ресурсы, размещение основных типов почв. Меры по сохранению плодородия почв. Стихийные природные явления на территории страны. Растительный и животный мир России. Особо охраняемые природные территории. Природные зоны: арктические пу-

стыни, тундра и лесотундра, леса, степи и лесостепи, пустыни и полупустыни. Высотная поясность. Анализ физической карты и карт компонентов природы.

Население России. Человеческий потенциал страны. Численность, размещение, естественное движение населения. Основные показатели, характеризующие население страны и ее отдельных территорий. Направления и типы миграции на территории страны. Половой и возрастной состав населения страны. Народы и религии России. *Использование географических знаний для анализа территориальных аспектов межнациональных отношений.* Особенности расселения населения, городское и сельское население. Основная полоса расселения. Роль крупнейших городов в жизни страны. Анализ карт населения России.

Хозяйство России. Особенности отраслевой и территориальной структуры хозяйства России. Природно-ресурсный потенциал и важнейшие территориальные сочетания природных ресурсов. Производственный потенциал: география отраслей хозяйства, географические проблемы и перспективы развития. Группировка отраслей по их связи с природными ресурсами. Анализ экономических карт России.

Природно-хозяйственное районирование России. Различия территории по условиям и степени хозяйственного освоения: зона Севера и основная зона. Географические особенности отдельных регионов – Север и Северо-Запад, Центральная Россия, Поволжье, Юг Европейской части страны, Урал, Сибирь и Дальний Восток. Географическое положение регионов, их природный и хозяйственный потенциал, влияние особенностей природы на жизнь и хозяйственную деятельность людей. Регионы экологического неблагополучия.

Россия в современном мире. Место России среди стран мира. Характеристика экономических, политических и культурных связей России. Объекты мирового природного и культурного наследия в России.

География своей республики (края, области). Определение географического положения территории, основных этапов ее освоения. Оценка природных ресурсов и их использования. Этапы заселения, формирования культуры народов, современного хозяйства. Характеристика внутренних различий районов и городов. *Достопримечательности. Топонимика.* Наблюдение за природными компонентами, географическими объектами, процессами и явлениями своей местности.

ПРИРОДОПОЛЬЗОВАНИЕ И ГЕОЭКОЛОГИЯ

Взаимодействие человечества и природы в прошлом и настоящем. Основные типы природопользования. Экологические загрязнения и его источники. Экологические проблемы сельской местности. Применение географических знаний для понимания геоэкологических проблем. Соблюдение правил поведения человека в окружающей среде. Изучение мер защиты от стихийных природных явлений.

Математика. Алгебра. Геометрия

АРИФМЕТИКА

Натуральные числа. Десятичная система счисления. Римская нумерация. Арифметические действия над натуральными числами. Степень с натуральным показателем.

Делимость натуральных чисел. Признаки делимости на 2, 3, 5, 9, 10. Простые и составные числа. Разложение натурального числа на простые множители. Наибольший общий делитель и наименьшее общее кратное. Деление с остатком.

Дроби. Обыкновенная дробь. Основное свойство дроби. Сравнение дробей. Арифметические действия с обыкновенными дробями. Нахождение части от целого и целого по его части.

Десятичная дробь. Сравнение десятичных дробей. Арифметические действия с десятичными дробями. Представление десятичной дроби в виде обыкновенной дроби и обыкновенной в виде десятичной.

Рациональные числа. Целые числа: положительные, отрицательные и нуль. Модуль (абсолютная величина) числа. Сравнение рациональных чисел. Арифметические дей-

ствия с рациональными числами. Степень с целым показателем.

Числовые выражения, порядок действий в них, использование скобок. Законы арифметических действий: переместительный, сочетательный, распределительный.

Действительные числа. Квадратный корень из числа. Корень третьей степени. *Понятие о корне n -ой степени из числа.* Нахождение приближенного значения корня с помощью калькулятора. Запись корней с помощью степени с дробным показателем.

Понятие об иррациональном числе. Иррациональность числа. Десятичные приближения иррациональных чисел.

Действительные числа как бесконечные десятичные дроби. Сравнение действительных чисел, *арифметические действия над ними.*

Этапы развития представления о числе.

Текстовые задачи. Решение текстовых задач арифметическим способом.

Измерения, приближения, оценки. Единицы измерения длины, площади, объема, массы, времени, скорости. Размеры объектов окружающего мира (от элементарных частиц до Вселенной), длительность процессов в окружающем мире.

Представление зависимости между величинами в виде формул.

Проценты. Нахождение процента от величины, величины по ее проценту.

Отношение, выражение отношения в процентах. Пропорция. Пропорциональная и обратно пропорциональная зависимости.

Округление чисел. Прикидка и оценка результатов вычислений. Выделение множителя – степени десяти в записи числа.

АЛГЕБРА

Алгебраические выражения. Буквенные выражения (выражения с переменными). Числовое значение буквенного выражения. Допустимые значения переменных, входящих в алгебраические выражения. Подстановка выражений вместо переменных. Равенство буквенных выражений. Тождество, доказательство тождеств. Преобразования выражений.

Свойства степеней с целым показателем. Многочлены. Сложение, вычитание, умножение многочленов. Формулы сокращенного умножения: квадрат суммы и квадрат разности, *куб суммы и куб разности.* Формула разности квадратов, *формула суммы кубов и разности кубов.* Разложение многочлена на множители. Квадратный трехчлен. *Выделение полного квадрата в квадратном трехчлене.* Теорема Виета. Разложение квадратного трехчлена на линейные множители. Многочлены с одной переменной. Степень многочлена. Корень многочлена.

Алгебраическая дробь. Сокращение дробей. Действия с алгебраическими дробями.

Рациональные выражения и их преобразования. Свойства квадратных корней и их применение в вычислениях.

Уравнения и неравенства. Уравнение с одной переменной. Корень уравнения. Линейное уравнение. Квадратное уравнение: формула корней квадратного уравнения. Решение рациональных уравнений. Примеры решения уравнений высших степеней; методы замены переменной, разложения на множители.

Уравнение с двумя переменными; решение уравнения с двумя переменными. Система уравнений; решение системы. Система двух линейных уравнений с двумя переменными; решение подстановкой и алгебраическим сложением. Уравнение с несколькими переменными. Примеры решения нелинейных систем. *Примеры решения уравнений в целых числах.*

Неравенство с одной переменной. Решение неравенства. Линейные неравенства с одной переменной и их системы. Квадратные неравенства. *Примеры решения дробно-линейных неравенств.*

Числовые неравенства и их свойства. *Доказательство числовых и алгебраических неравенств.*

Переход от словесной формулировки соотношений между величинами к алгебраической.

Решение текстовых задач алгебраическим способом.

Числовые последовательности. Понятие последовательности. Арифметическая и геометрическая прогрессии. Формулы общего члена арифметической и геометрической прогрессий, суммы первых нескольких членов арифметической и геометрической прогрессий.

Сложные проценты.

Числовые функции. Понятие функции. Область определения функции. Способы задания функции. График функции, возрастание и убывание функции, наибольшее и наименьшее значения функции, нули функции, промежутки знакопостоянства. Чтение графиков функций.

Функции, описывающие прямую и обратную пропорциональную зависимости, их графики. Линейная функция, ее график, геометрический смысл коэффициентов. Гипербола. Квадратичная функция, ее график, парабола. Координаты вершины параболы, ось симметрии. *Степенные функции с натуральным показателем, их графики.* Графики функций: корень квадратный, корень кубический, модуль. Использование графиков функций для решения уравнений и систем.

Примеры графических зависимостей, отражающих реальные процессы: колебание, показательный рост. *Числовые функции, описывающие эти процессы.*

Параллельный перенос графиков вдоль осей координат и симметрия относительно осей.

Координаты. Изображение чисел точками координатной прямой. Геометрический смысл модуля числа. Числовые промежутки: интервал, отрезок, луч. *Формула расстояния между точками координатной прямой.*

Декартовы координаты на плоскости; координаты точки. Координаты середины отрезка. Формула расстояния между двумя точками плоскости. Уравнение прямой, угловой коэффициент прямой, условие параллельности прямых. Уравнение окружности с центром в начале координат и в любой заданной точке.

Графическая интерпретация уравнений с двумя переменными и их систем, неравенств с двумя переменными и их систем.

ГЕОМЕТРИЯ

Начальные понятия и теоремы геометрии

Возникновение геометрии из практики.

Геометрические фигуры и тела. Равенство в геометрии.

Точка, прямая и плоскость.

Понятие о геометрическом месте точек.

Расстояние. Отрезок, луч. Ломаная.

Угол. Прямой угол. Острые и тупые углы. Вертикальные и смежные углы. Биссектриса угла и ее свойства.

Параллельные и пересекающиеся прямые. Перпендикулярность прямых. Теоремы о параллельности и перпендикулярности прямых. Свойство серединного перпендикуляра к отрезку. Перпендикуляр и наклонная к прямой.

Многоугольники.

Окружность и круг.

Наглядные представления о пространственных телах: кубе, параллелепипеде, призме, пирамиде, шаре, сфере, конусе, цилиндре. Примеры сечений. Примеры разверток.

Треугольник. Прямоугольные, остроугольные и тупоугольные треугольники. Высота, медиана, биссектриса, средняя линия треугольника. Равнобедренные и равносторонние треугольники; свойства и признаки равнобедренного треугольника.

Признаки равенства треугольников. Неравенство треугольника. Сумма углов треугольника. Внешние углы треугольника. Зависимость между величинами сторон и углов треугольника.

Теорема Фалеса. Подобие треугольников; коэффициент подобия. Признаки подобия треугольников.

Теорема Пифагора. Признаки равенства прямоугольных треугольников. Синус, косинус, тангенс, котангенс острого угла прямоугольного треугольника и углов от 0° до 180° ; приведение к острому углу. Решение прямоугольных треугольников. Основное тригонометрическое тождество. Формулы, связывающие синус, косинус, тангенс, котангенс одного и того же угла. Теорема косинусов и теорема синусов; примеры их применения для вычисления элементов треугольника.

Замечательные точки треугольника: точки пересечения серединных перпендикуляров, биссектрис, медиан. *Окружность Эйлера.*

Четырехугольник. Параллелограмм, его свойства и признаки. Прямоугольник, квадрат, ромб, их свойства и признаки. Трапеция, средняя линия трапеции; равнобедренная трапеция.

Многоугольники. Выпуклые многоугольники. Сумма углов выпуклого многоугольника. Вписанные и описанные многоугольники. Правильные многоугольники.

Окружность и круг. Центр, радиус, диаметр. Дуга, хорда. Сектор, сегмент. Центральный, вписанный угол; величина вписанного угла. Взаимное расположение прямой и окружности, *двух окружностей*. Касательная и секущая к окружности; равенство касательных, проведенных из одной точки. *Метрические соотношения в окружности: свойства секущих, касательных, хорд.*

Окружность, вписанная в треугольник, и окружность, описанная около треугольника. *Вписанные и описанные четырехугольники.* Вписанные и описанные окружности правильного многоугольника.

Измерение геометрических величин. Длина отрезка. Длина ломаной, периметр многоугольника.

Расстояние от точки до прямой. Расстояние между параллельными прямыми. Длина окружности, число π ; длина дуги. Величина угла. Градусная мера угла, соответствие между величиной угла и длиной дуги окружности.

Понятие о площади плоских фигур. Равносоставленные и равновеликие фигуры.

Площадь прямоугольника. Площадь параллелограмма, треугольника и трапеции (основные формулы). Формулы, выражающие площадь треугольника: через две стороны и угол между ними, *через периметр и радиус вписанной окружности, формула Герона.* *Площадь четырехугольника.*

Площадь круга и площадь сектора.

Связь между площадями подобных фигур.

Объем тела. Формулы объема прямоугольного параллелепипеда, куба, шара, цилиндра и конуса.

Векторы

Вектор. Длина (модуль) вектора. Координаты вектора. Равенство векторов. Операции над векторами: умножение на число, сложение, разложение, скалярное произведение. Угол между векторами.

Геометрические преобразования

Примеры движений фигур. Симметрия фигур. Осевая симметрия и параллельный перенос. Поворот и центральная симметрия. Понятие о гомотетии. Подобие фигур.

Построения с помощью циркуля и линейки

Основные задачи на построение: деление отрезка пополам, построение треугольника по трем сторонам, построение перпендикуляра к прямой, построение биссектрисы, деление отрезка на n равных частей.

Правильные многогранники.

ЭЛЕМЕНТЫ ЛОГИКИ, КОМБИНАТОРИКИ, СТАТИСТИКИ И ТЕОРИИ ВЕРОЯТНОСТЕЙ

Доказательство. Определения, доказательства, аксиомы и теоремы; следствия. *Необходимые и достаточные условия.* Контрпример. Доказательство от противного. Прямая и обратная теоремы.

Понятие об аксиоматике и аксиоматическом построении геометрии. Пятый постулат Эвклида и его история.

Множества и комбинаторика. Множество. Элемент множества, подмножество. Объединение и пересечение множеств. Диаграммы Эйлера.

Примеры решения комбинаторных задач: перебор вариантов, правило умножения.

Статистические данные. Представление данных в виде таблиц, диаграмм, графиков. Средние результатов измерений. Понятие о статистическом выводе на основе выборок.

Понятие и примеры случайных событий.

Вероятность. Частота события, вероятность. Равновозможные события и подсчет их вероятности. Представление о геометрической вероятности.

Информатика

ИНФОРМАЦИОННЫЕ ПРОЦЕССЫ

Представление информации. Информация, информационные объекты различных видов. Язык как способ представления информации: естественные и формальные языки. Формализация описания реальных объектов и процессов, примеры моделирования объектов и процессов, в том числе – компьютерного. Информационные процессы: хранение, передача и обработка информации. Дискретная форма представления информации. Единицы измерения информации. *Управление, обратная связь. Основные этапы развития средств информационных технологий.*

Передача информации. Процесс передачи информации, источник и приемник информации, сигнал, кодирование и декодирование, *искажение информации при передаче,* скорость передачи информации.

Обработка информации. Алгоритм, свойства алгоритмов. Способы записи алгоритмов; блок-схемы. Алгоритмические конструкции. Логические значения, операции, выражения. Разбиение задачи на подзадачи, вспомогательный алгоритм. Обработываемые объекты: цепочки символов, числа, списки, деревья, *графы.* *Восприятие, запоминание и преобразование сигналов живыми организмами.*

Компьютер как универсальное устройство обработки информации. Основные компоненты компьютера и их функции. Программный принцип работы компьютера. Командное взаимодействие пользователя с компьютером, графический интерфейс пользователя. Программное обеспечение, его структура. Программное обеспечение общего назначения. Представление о программировании.

Информационные процессы в обществе. Информационные ресурсы общества, образовательные информационные ресурсы. Личная информация, информационная безопасность, информационные этика и право.

ИНФОРМАЦИОННЫЕ ТЕХНОЛОГИИ

Основные устройства ИКТ

Соединение блоков и устройств компьютера, других средств ИКТ, простейшие операции по управлению (включение и выключение, понимание сигналов о готовности и неполадке и т. д.), использование различных носителей информации, расходных материалов. Гигиенические, эргономические и технические условия безопасной эксплуатации средств ИКТ.

Оперирование компьютерными информационными объектами в наглядно-графической форме (графический пользовательский интерфейс). Создание, именование,

сохранение, удаление объектов, организация их семейств. Архивирование и разархивирование. Защита информации от компьютерных вирусов.

Оценка количественных параметров информационных объектов и процессов: объем памяти, необходимый для хранения объектов, скорость передачи и обработки объектов, стоимость информационных продуктов, услуг связи.

Образовательные области приоритетного освоения: информатика и информационные технологии, материальные технологии, обществознание (экономика).

Запись средствами ИКТ информации об объектах и процессах окружающего мира (природных, культурно-исторических, школьной жизни, индивидуальной и семейной истории):

- *запись изображений и звука с использованием различных устройств (цифровых фотоаппаратов и микроскопов, видеокамер, сканеров, магнитофонов);*
- *текстов, (в том числе с использованием сканера и программ распознавания, расшифровки устной речи);*
- *музыки (в том числе с использованием музыкальной клавиатуры);*
- *таблиц результатов измерений (в том числе с использованием присоединяемых к компьютеру датчиков) и опросов.*

Создание и обработка информационных объектов

Тексты. Создание текста посредством квалифицированного клавиатурного письма с использованием базовых средств текстовых редакторов. Работа с фрагментами текста. Страница. Абзацы, ссылки, заголовки, оглавления. Выделение изменений. Проверка правописания, словари. Включение в текст списков, таблиц, изображений, диаграмм, формул. Печать текста. *Планирование работы над текстом.* Примеры деловой переписки, учебной публикации (доклад, реферат).

Образовательные области приоритетного освоения: информатика и информационные технологии, обществоведение, естественнонаучные дисциплины, филология, искусство.

Базы данных. Поиск данных в готовой базе. Создание записей в базе данных.

Образовательные области приоритетного освоения: информатика и информационные технологии, обществознание (экономика и право).

Рисунки и фотографии. Ввод изображений с помощью инструментов графического редактора, сканера, графического планшета, использование готовых графических объектов. Геометрические и стиливые преобразования. Использование примитивов и шаблонов.

Образовательные области приоритетного освоения: информатика и информационные технологии, искусство, материальные технологии.

Звуки, и видеоизображения. Композиция и монтаж. Использование простых анимационных графических объектов.

Образовательные области приоритетного освоения: языки, искусство; проектная деятельность в различных предметных областях.

Поиск информации

Компьютерные энциклопедии и справочники; информация в компьютерных сетях, некомпьютерных источниках информации. Компьютерные и некомпьютерные каталоги; поисковые машины; формулирование запросов.

Образовательные области приоритетного освоения: обществоведение, естественнонаучные дисциплины, языки.

Проектирование и моделирование

Чертежи. Двумерная и *трехмерная* графика. Использование стандартных графических объектов и конструирование графических объектов: выделение, объединение, геометрические преобразования фрагментов и компонентов. Диаграммы, планы, карты.

Простейшие управляемые компьютерные модели.

Образовательные области приоритетного освоения: черчение, материальные технологии, искусство, география, естественнонаучные дисциплины.

Математические инструменты, динамические (электронные) таблицы

Таблица как средство моделирования. Ввод данных в готовую таблицу, изменение данных, переход к графическому представлению. Ввод математических формул и вычисление по ним, представление формульной зависимости на графике.

Образовательные области приоритетного освоения: информатика и информационные технологии, естественнонаучные дисциплины, обществоведение (экономика).

Организация информационной среды

Создание и обработка комплексных информационных объектов в виде печатного текста, веб-страницы, презентации с использованием шаблонов.

Организация информации в среде коллективного использования информационных ресурсов.

Электронная почта как средство связи; правила переписки, приложения к письмам, отправка и получение сообщения. Сохранение для индивидуального использования информационных объектов из компьютерных сетей (в том числе Интернета) и ссылок на них. Примеры организации коллективного взаимодействия: форум, телеконференция, чат.

Образовательные области приоритетного освоения: информатика и информационные технологии, языки, обществоведение, естественнонаучные дисциплины.

Физика

ФИЗИКА И ФИЗИЧЕСКИЕ МЕТОДЫ ИЗУЧЕНИЯ ПРИРОДЫ

Физика – наука о природе. Наблюдение и описание физических явлений. Физический эксперимент. Измерение физических величин. *Погрешности измерений*. Международная система единиц. Физические законы. Роль физики в формировании научной картины мира.

МЕХАНИЧЕСКИЕ ЯВЛЕНИЯ

Механическое движение. *Относительность движения*. Путь. Скорость. Ускорение. Движение по окружности. Инерция. Первый закон Ньютона. Взаимодействие тел. Масса. Плотность. Сила. Сложение сил. Второй закон Ньютона. Третий закон Ньютона. Импульс. Закон сохранения импульса. *Реактивное движение*. Сила упругости. Сила трения. Сила тяжести. Свободное падение. *Вес тела. Невесомость. Центр тяжести тела*. Закон всемирного тяготения. *Геоцентрическая и гелиоцентрическая системы мира*. Работа. Мощность. Кинетическая энергия. Потенциальная энергия взаимодействующих тел. Закон сохранения механической энергии. *Условия равновесия тел*.

Простые механизмы. Коэффициент полезного действия

Давление. Атмосферное давление. Закон Паскаля. *Гидравлические машины*. Закон Архимеда. *Условие плавания тел*.

Механические колебания и волны. Звук.

Наблюдение и описание различных видов механического движения, взаимодействия тел, передачи давления жидкостями и газами, плавания тел, механических колебаний и волн. **Объяснение этих явлений** на основе законов динамики Ньютона, законов сохранения импульса и энергии, закона всемирного тяготения, законов Паскаля и Архимеда.

Измерение физических величин: времени, расстояния, скорости, массы, плотности вещества, силы, давления, работы, мощности, периода колебаний маятника.

Проведение простых опытов и экспериментальных исследований по выявлению зависимостей: пути от времени при равномерном и равноускоренном движении, силы упругости от удлинения пружины, периода колебаний маятника от длины нити, периода колебаний груза на пружине от массы груза, силы трения от силы нормального давления, условий равновесия рычага.

Практическое применение физических знаний для выявления зависимости тормозного пути автомобиля от его скорости; использования простых механизмов в повседневной жизни.

Объяснение устройства и принципа действия физических приборов и технических объектов: весов, динамометра, барометра, гидравлической машины, простых механизмов.

ТЕПЛОВЫЕ ЯВЛЕНИЯ

Строение вещества. Тепловое движение атомов и молекул. Броуновское движение. Диффузия. Взаимодействие частиц вещества. Модели строения газов, жидкостей и твердых тел.

Тепловое равновесие. Температура. Связь температуры со скоростью хаотического движения частиц. Внутренняя энергия. Работа и теплопередача как способы изменения внутренней энергии тела. Виды теплопередачи: теплопроводность, конвекция, излучение. Количество теплоты. Удельная теплоемкость. Закон сохранения энергии в тепловых процессах.

Испарение и конденсация. Кипение. *Зависимость температуры кипения от давления.* Влажность воздуха. Плавление и кристаллизация. *Удельная теплота плавления и парообразования. Удельная теплота сгорания.*

Преобразования энергии в тепловых машинах. *Паровая турбина, двигатель внутреннего сгорания, реактивный двигатель. КПД тепловой машины. Экологические проблемы использования тепловых машин.*

Наблюдение и описание диффузии, изменений агрегатных состояний вещества, различных видов теплопередачи. **Объяснение этих явлений** на основе представлений об атомно-молекулярном строении вещества, закона сохранения энергии в тепловых процессах.

Измерение физических величин: температуры, количества теплоты, удельной теплоемкости, *удельной теплоты плавления льда*, влажности воздуха.

Проведение простых физических опытов и экспериментальных исследований по выявлению зависимостей: температуры остывающей воды от времени, температуры вещества от времени при изменениях агрегатных состояний вещества.

Практическое применение физических знаний для учета теплопроводности и теплоемкости различных веществ в повседневной жизни.

Объяснение устройства и принципа действия физических приборов и технических объектов: термометра, психрометра, паровой турбины, двигателя внутреннего сгорания, холодильника.

ЭЛЕКТРОМАГНИТНЫЕ ЯВЛЕНИЯ

Электризация тел. Два вида электрических зарядов. Взаимодействие зарядов. Закон сохранения электрического заряда. Электрическое поле. Действие электрического поля на электрические заряды. *Проводники, диэлектрики и полупроводники.* Постоянный электрический ток. *Источники постоянного тока.* Сила тока. Напряжение. Электрическое сопротивление. *Носители электрических зарядов в металлах, полупроводниках, электролитах и газах. Полупроводниковые приборы,* Закон Ома для участка электрической цепи. *Последовательное и параллельное соединения проводников.* Работа и мощность электрического тока. Закон Джоуля-Ленца.

Опыт Эрстеда. Магнитное поле тока. *Электромагнит.* Взаимодействие магнитов. *Магнитное поле Земли.* Действие магнитного поля на проводник с током. *Электродвигатель.* Электромагнитная индукция. *Опыты Фарадея. Электрогенератор. Переменный ток. Трансформатор. Передача электрической энергии на расстояние.*

Колебательный контур. Электромагнитные колебания. Электромагнитные волны. Принципы радиосвязи и телевидения.

Элементы геометрической оптики. Отражение и преломление света. Закон отражения света. Плоское зеркало. Линза. Фокусное расстояние линзы. Глаз как оптическая си-

стема. Оптические приборы. *Свет - электромагнитная волна. Дисперсия света. Влияние электромагнитных излучений на живые организмы.*

Наблюдение и описание электризации тел, взаимодействия магнитов, действия магнитного поля на проводник с током, теплового действия тока, электромагнитной индукции, отражения, преломления и дисперсии света. **Объяснение этих явлений.**

Измерение физических величин: силы тока, напряжения, электрического сопротивления, работы и мощности тока, фокусного расстояния собирающей линзы.

Проведение простых физических опытов и экспериментальных исследований по изучению: электростатического взаимодействия заряженных тел, действия магнитного поля на проводник с током, последовательного и параллельного соединения проводников, зависимости силы тока от напряжения на участке цепи, угла отражения света от угла падения, угла преломления света от угла падения.

Практическое применение физических знаний для безопасного обращения с электробытовыми приборами; предупреждения опасного воздействия на организм человека электрического тока и электромагнитных излучений.

Объяснение устройства и принципа действия физических приборов и технических объектов: амперметра, вольтметра, динамика и микрофона, очков, фотоаппарата, проекционного аппарата.

КВАНТОВЫЕ ЯВЛЕНИЯ

Радиоактивность. Альфа-, бета- и гамма-излучения. *Период полураспада.*

Опыты Резерфорда. Планетарная модель атома. *Оптические спектры. Поглощение и испускание света атомами.*

Состав атомного ядра. *Энергия связи атомных ядер. Ядерные реакции. Источники энергии Солнца и звезд. Ядерная энергетика. Дозиметрия. Влияние радиоактивных излучений на живые организмы. Экологические проблемы работы атомных электростанций.*

Наблюдение и описание оптических спектров различных веществ, их объяснение на основе представлений о строении атома.

Практическое применение физических знаний для защиты от опасного воздействия на организм человека радиоактивных излучений; для измерения радиоактивного фона и оценки его безопасности

Биология

КАК ЧЕЛОВЕК ИЗУЧАЕТ ПРИРОДУ

Наблюдения, опыты и измерения, их взаимосвязь при изучении объектов и явлений природы.

Вклад великих ученых-естествоиспытателей в развитие науки (на примере 1-2 историй конкретных открытий).

Участие в практической деятельности по взаимодействию с реальными объектами природы: развитие восприятия природных объектов с помощью разных органов чувств, использование эмоционально-образных способов познания природы; конструирование моделей, простейших измерительных приборов и установок для наблюдений и опытов; изучение экологических проблем своей местности и путей их решения.

Освоение приемов практической деятельности по изучению природных объектов, начальных умений по поиску и обработке естественнонаучной информации, коммуникативных умений, способов самоорганизации учебной деятельности:

выдвижение гипотезы на основе житейских представлений или изученных закономерностей; выбор условий проведения наблюдения или опыта; выполнение правил безопасности при проведении практических работ;

поиск информации в справочных изданиях (в том числе на электронных носителях, в сети Интернет); выделение в тексте терминов, описаний наблюдений и опытов; фиксация основного содержания текста в виде плана; заполнение предложенных таблиц;

выступление с сообщением на 2-3 минуты с использованием естественнонаучной лексики и иллюстративного материала; корректное ведение учебного диалога при работе в малой группе сотрудничества;

оценка собственного вклада в деятельность группы сотрудничества; самооценка уровня личных учебных достижений по предложенному образцу.

МНОГООБРАЗИЕ ТЕЛ, ВЕЩЕСТВ И ЯВЛЕНИЙ ПРИРОДЫ

Звездное небо. Строение Солнечной системы. *Представление о Солнце как одной из звезд. История «вытеснения» Земли из центра Вселенной (Птолемей, Н.Коперник, Г.Галилей, Дж.Бруно и др.).*

Вещества в окружающем мире и их использование человеком: примеры веществ, *простые и сложные вещества, смеси.* Наблюдение явлений превращения веществ в окружающем мире (горение, гниение, ржавление и др.).

Различные физические явления (механические, тепловые, световые и др.) и их использование в повседневной жизни. Практическое изучение нескольких физических явлений.

Наблюдение погодных явлений. Основные характеристики погоды. *Влияние погоды на организм человека.*

Разнообразие живых организмов. Причины и последствия сокращения разнообразия живых организмов. Опыты по изучению влияния температуры, света и влажности на растения (на примере прорастания семян или др.). Примеры приспособления растений к недостатку и избытку влаги, освещенности; животных – к низким и высоким температурам. *Комфортные экологические условия жизнедеятельности человека.*

ЗДОРОВЬЕ ЧЕЛОВЕКА И БЕЗОПАСНОСТЬ ЖИЗНИ

Взаимосвязь здоровья и образа жизни. *Профилактика вредных привычек.*

Изучение правил безопасного поведения в природных условиях (при сильном ветре, во время грозы, под градом, при встрече с опасными животными и т.п.); овладение простейшими способами оказания первой помощи (при укусах ядовитых животных, воздействии ядовитых растений, кровотечениях, травмах).

БИОЛОГИЯ КАК НАУКА. МЕТОДЫ БИОЛОГИИ

Роль биологии в формировании современной естественнонаучной картины мира, практической деятельности людей. Методы изучения живых объектов. Биологический эксперимент. Наблюдение, описание и измерение биологических объектов. Соблюдение правил поведения в окружающей среде, бережного отношения к биологическим объектам, их охраны.

ПРИЗНАКИ ЖИВЫХ ОРГАНИЗМОВ

Клеточное строение организмов как доказательство их родства, единства живой природы. *Деление клетки – основа размножения, роста и развития организмов.* Гены и хромосомы. Нарушения в строении и функционировании клеток – одна из причин заболеваний организмов. Одноклеточные и многоклеточные организмы. Ткани, органы, системы органов, *их взаимосвязь как основа целостности многоклеточного организма.*

Признаки живых организмов, их проявление у растений, животных, грибов и бактерий. *Поведение животных (рефлексы, инстинкты, элементы рассудочного поведения).* Наследственность и изменчивость – свойства организмов. *Генетика – наука о закономерностях наследственности и изменчивости. Наследственная и ненаследственная изменчивость. Применение знаний о наследственности и изменчивости, искусственном отборе при выведении новых пород и сортов.* Приемы выращивания и размножения растений и домашних животных, ухода за ними.

Проведение простых биологических исследований: наблюдений за ростом и развитием растений и животных; опытов по изучению состава почвы, процессов жизнедеятельности растений и животных, поведения животных; изучение клеток и тканей на готовых микропрепаратах и их описание; *приготовление микропрепаратов растительных клеток и рассматривание их под микроскопом; сравнение строения клеток растений,*

животных, грибов и бактерий; распознавание органов, систем органов растений и животных; выявление изменчивости организмов.

СИСТЕМА, МНОГООБРАЗИЕ И ЭВОЛЮЦИЯ ЖИВОЙ ПРИРОДЫ

Система органического мира. *Основные систематические категории, их соподчиненность.* Царства бактерий, грибов, растений и животных. Роль растений, животных, бактерий, грибов и лишайников в экосистемах, жизни человека и собственной деятельности. Вирусы – неклеточные формы. Возбудители и переносчики заболеваний растений, животных и человека. Меры профилактики заболеваний, вызываемых животными, растениями, бактериями, грибами и вирусами. Оказание первой помощи при отравлении грибами. *Значение работ Р. Коха и Л. Пастера. Использование бактерий и грибов в биотехнологии.*

Учение об эволюции органического мира. Ч. Дарвин – основоположник учения об эволюции. *Движущие силы и результаты эволюции.* Усложнение растений и животных в процессе эволюции. Биологическое разнообразие как основа устойчивости биосферы, результат эволюции.

Проведение простых биологических исследований: распознавание растений разных отделов, животных разных типов, наиболее распространенных растений своей местности, съедобных и ядовитых грибов, важнейших сельскохозяйственных культур и домашних животных; определение принадлежности биологических объектов к определенной систематической группе с использованием справочников и определителей (классификация).

ЧЕЛОВЕК – ЧАСТЬ БИОСФЕРЫ

Значение знаний об особенностях строения и жизнедеятельности организма человека для самопознания и сохранения здоровья. Методы изучения организма человека, их значение и использование в собственной жизни.

Место и роль человека в системе органического мира, его сходство с животными и отличие от них.

Строение и процессы жизнедеятельности организма человека.

Питание. Пищеварительная система. Роль ферментов в пищеварении. *Исследования И.П. Павлова в области пищеварения. Пища как биологическая основа жизни.* Профилактика гепатита и кишечных инфекций.

Дыхание. Дыхательная система. Заболевания органов дыхания и их профилактика. Предупреждение распространения инфекционных заболеваний и соблюдение мер профилактики для защиты собственного организма. Чистота атмосферного воздуха как фактор здоровья. Приемы оказания первой помощи при отравлении угарным газом, спасении утопающего.

Транспорт веществ. Внутренняя среда организма. Кровеносная и лимфатическая системы. *Значение постоянства внутренней среды организма.* Кровь. Группы крови. Переливание крови. Иммуитет. *Факторы, влияющие на иммунитет. Значение работ Л. Пастера и И.И. Мечникова в области иммунитета.* Артериальное и венозное кровотоечения. Приемы оказания первой помощи при кровотечениях.

Обмен веществ и превращения энергии. Витамины. *Проявление авитаминозов и меры их предупреждения.*

Выделение. Мочеполовая система. Мочеполовые инфекции, меры их предупреждения для сохранения здоровья.

Опора и движение. Опорно-двигательная система. Профилактика травматизма. Приемы оказания первой помощи себе и окружающим при травмах опорно-двигательной системы.

Покровы тела. Уход за кожей, волосами, ногтями. Приемы оказания первой помощи себе и окружающим при травмах, ожогах, обморожениях и их профилактика.

Размножение и развитие. Наследование признаков у человека. Наследственные болезни, их причины и предупреждение. *Роль генетических знаний в планировании семьи.*

Забота о репродуктивном здоровье. Инфекции, передающиеся половым путем, их профилактика. ВИЧ-инфекция и ее профилактика.

Органы чувств, их роль в жизни человека. Нарушения зрения и слуха, их профилактика.

Нейро-гуморальная регуляция процессов жизнедеятельности организма. Нервная система. Эндокринная система. Железы внутренней и внешней секреции. Гормоны.

Психология и поведение человека. *Исследования И.М. Сеченова и И.П. Павлова, А.А. Ухтомского, П.К. Анохина.* Высшая нервная деятельность. Условные и безусловные рефлексы. Познавательная деятельность мозга. Сон, его значение.

Биологическая природа и социальная сущность человека. Сознание человека. Память, эмоции, речь, мышление. Особенности психики человека: осмысленность восприятия, словесно-логическое мышление, способность к накоплению и передаче из поколения в поколение информации. Значение интеллектуальных, творческих и эстетических потребностей. Цели и мотивы деятельности. Индивидуальные особенности личности: способности, темперамент, характер. Роль обучения и воспитания в развитии психики и поведения человека. Рациональная организация труда и отдыха.

Соблюдение санитарно-гигиенических норм и правил здорового образа жизни. Укрепление здоровья: аутотренинг, закаливание, двигательная активность. Влияние физических упражнений на органы и системы органов. Факторы риска: стрессы, гиподинамия, переутомление, переохлаждение. Вредные и полезные привычки, их влияние на состояние здоровья.

Человек и окружающая среда. Социальная и природная среда, адаптация к ней человека. Значение окружающей среды как источника веществ и энергии. Зависимость здоровья человека от состояния окружающей среды. Соблюдение правил поведения в окружающей среде, в опасных и чрезвычайных ситуациях как основа безопасности собственной жизни. Культура отношения к собственному здоровью и здоровью окружающих.

Проведение простых биологических исследований: наблюдений за состоянием своего организма (измерение температуры тела, кровяного давления, массы и роста, частоты пульса и дыхания); распознавание на таблицах органов и систем органов человека; определение норм рационального питания; анализ и оценка влияния факторов окружающей среды, факторов риска на здоровье.

ВЗАИМОСВЯЗИ ОРГАНИЗМОВ И ОКРУЖАЮЩЕЙ СРЕДЫ

Среда – источник веществ, энергии и информации. Экология как наука. Влияние экологических факторов на организмы. Приспособления организмов к различным экологическим факторам. Популяция. Типы взаимодействия популяций разных видов (конкуренция, хищничество, симбиоз, паразитизм).

Экосистемная организация живой природы. Экосистемы. Роль производителей, потребителей и разрушителей органических веществ в экосистемах и круговороте веществ в природе. Пищевые связи в экосистеме. Особенности агроэкосистем.

Биосфера – глобальная экосистема. *В.И. Вернадский – основоположник учения о биосфере.* Роль человека в биосфере. Экологические проблемы, их влияние на собственную жизнь, жизнь других людей. Последствия деятельности человека в экосистемах, влияние собственных поступков на живые организмы и экосистемы.

Проведение простых биологических исследований: наблюдений за сезонными изменениями в живой природе; составление схем передачи веществ и энергии (цепей питания); выявление приспособлений организмов к среде обитания (на конкретных примерах), типов взаимодействия популяций разных видов в конкретной экосистеме; анализ и оценка влияния факторов окружающей среды, факторов риска на здоровье, последствий деятельности человека в экосистемах, собственных поступков на живые организмы и экосистемы.

Химия

МЕТОДЫ ПОЗНАНИЯ ВЕЩЕСТВ И ХИМИЧЕСКИХ ЯВЛЕНИЙ

Химия – наука о веществах, их строении, свойствах и превращениях. Наблюдение, описание, измерение, эксперимент, *моделирование*. Понятие о химическом анализе и синтезе.

Экспериментальное изучение химических свойств неорганических и органических веществ.

Правила безопасного обращения с веществами, нагревательными приборами, химической посудой и простейшим оборудованием.

Проведение расчетов на основе формул и уравнений реакций: 1) массовой доли химического элемента в веществе; 2) массовой доли растворенного вещества в растворе; 3) количества вещества, массы или объема по количеству вещества, массе или объему одного из реагентов или продуктов реакции.

ВЕЩЕСТВО

Атомы и молекулы. Химический элемент как вид атомов. *Язык химии*. Знаки химических элементов, химические формулы.

Массы атомов и молекул. Относительные атомные массы. Атомная единица массы. Количество вещества, моль – единица количества вещества. Молярная масса. Молярный объем.

Вещество и его агрегатные состояния. Чистые вещества и смеси веществ. *Природные смеси разного агрегатного состояния: воздух, природный газ, нефть, природные воды, растворы*.

Вещества простые и сложные. Качественный и количественный состав вещества. Понятие о валентности и степени окисления. Основные классы неорганических веществ.

Периодический закон и периодическая система химических элементов Д.И. Менделеева. Группы и периоды периодической системы.

Общее представление о строении атомов: ядро (протоны и нейтроны) и электроны. Изотопы. Строение электронных оболочек атомов элементов малых периодов периодической системы химических элементов Д.И. Менделеева.

Общее представление о строении молекул. Химическая связь. Типы химических связей: ковалентная (полярная и неполярная), ионная, металлическая.

Вещества в твердом, жидком и газообразном состоянии. Кристаллические и *аморфные вещества*. Типы кристаллических решеток (атомная, молекулярная, ионная и металлическая).

ХИМИЧЕСКАЯ РЕАКЦИЯ

Химическая реакция. Условия возникновения и признаки протекания химических реакций. Сохранение массы вещества при химических реакциях.

Классификация химических реакций по различным признакам: числу и составу исходных и полученных веществ; постоянству или изменению степеней окисления атомов химических элементов; наличию и отсутствию катализатора, поглощению или выделению энергии. *Понятие о скорости химических реакций*.

Электролитическая диссоциация веществ в процессе растворения. Электролиты и неэлектролиты. Ионы. Катионы и анионы. Электролитическая диссоциация щелочей, солей и кислот.

ЭЛЕМЕНТАРНЫЕ ОСНОВЫ НЕОРГАНИЧЕСКОЙ ХИМИИ

Свойства простых веществ (металлов и неметаллов), оксидов, оснований, кислот, солей.

Водород. Водородные соединения неметаллов. Кислород. Озон. Вода.

Галогены. Галогеноводородные кислоты и их соли.

Сера. Оксиды серы. Серная, сернистая и сероводородная кислоты и их соли.

Азот. Аммиак. Соли аммония. Оксиды азота . Азотная кислота и ее соли.
Фосфор. Оксид фосфора . Ортофосфорная кислота и ее соли.
Углерод. Аллотропия углерода. Угарный и углекислый газы. Угольная кислота и ее соли.

Кремний. Оксид кремния . Кремниевая кислота. Силикаты.
Щелочные и щелочноземельные металлы и их соединения.
Алюминий. Амфотерность оксида и гидроксида.
Железо. Оксиды, гидроксиды и соли железа.

ПЕРВОНАЧАЛЬНЫЕ ПРЕДСТАВЛЕНИЯ ОБ ОРГАНИЧЕСКИХ ВЕЩЕСТВАХ

Основные сведения о химическом строении органических веществ.
Углеводороды: метан, этан, этен.
Спирты (метанол, этанол, глицерин) и карбоновые кислоты (уксусная, стеариновая) как представители кислородосодержащих органических соединений.
Биологически важные вещества: жиры, углеводы, белки.
Представления о полимерах (полиэтилен, белки).

ХИМИЯ И ЖИЗНЬ

Человек в мире веществ: материалы и химические процессы. *Химическая картина мира.*

Химия и пища. Калорийность жиров, белков и углеводов. Консерванты пищевых продуктов [поваренная соль, уксусная кислота (столовый уксус)].

Природные источники углеводородов: нефть и природный газ. Применение их как топлива и сырья.

Проблемы безопасного использования веществ и химических реакций в повседневной жизни. Бытовая химическая грамотность: умение читать маркировку изделий пищевой, фармацевтической и легкой промышленности, соблюдение инструкций по применению приобретенных товаров.

Искусство

ОСНОВЫ ЭСТЕТИЧЕСКОГО ВОСПРИЯТИЯ И МУЗЫКАЛЬНОЙ ГРАМОТНОСТИ

Музыка как вид искусства, способ эмоционального отражения многообразия окружающего мира, мыслей и чувств человека. Специфика музыкального языка. Мелодия, ритм, темп, тембр, гармония, фактура. Роль выразительных средств в создании и исполнении музыкального произведения. Знакомство с нотной записью как средством фиксации музыкальной речи. Интонация. Музыкальный образ и его развитие.

Оркестр и его разновидности (симфонический, камерный, духовой, эстрадно-джазовый, оркестр народных инструментов). Выразительные возможности различных групп инструментов. Характеристика музыкальных инструментов. Хор и его разновидности (академический, народный). Выразительные возможности различных вокальных групп и тембров голоса (сопрано, альт, тенор, бас и др.).

Музыкальные жанры: вокальные (песня, романс), танцевальные (вальс, мазурка, полонез, полька, *менуэт*, марш), вокально-инструментальные (*кантата*, *оратория*), инструментальные (*миниаюра*, *пьеса-фантазия*, *сюита*, *соната*), симфонические (*симфония*, *поэма*, *программная увертюра*), музыкально-театральные (опера, балет, оперетта, мюзикл).

Музыкальная форма. Двух- и трехчастные формы. *Вариации*, *рондо*, *сюита*. *Сонатно-симфонический цикл*.

Музыкальные стили, творческие направления. Классицизм, романтизм, реализм, импрессионизм в музыке русских и зарубежных композиторов.

Народное музыкальное творчество. Фольклор как отражение жизни народа, его истории, отношения к человеку, природе, родному краю. Основные жанры и их развитие. Защитники Отечества в русском народном эпосе (*былина, сказания и др.*). Песня как память народа, хранительница традиций, обычаев, обрядов. Народное музыкальное творчество России в сопоставлении с народным искусством других стран.

Влияние народной, духовной и эстрадно-джазовой музыки на профессиональное музыкальное творчество.

Духовная музыка. Религиозная тематика как отражение общечеловеческих проблем в церковной и светской культуре. *Духовная музыка в синтезе с храмовым искусством.*

Русская музыка. Музыкальная культура XIX-XX веков. Образ Родины, ее история и современность в творчестве русских композиторов-классиков. Народные истоки их музыки. Жизненный и творческий путь. Знакомство с основными произведениями выдающихся композиторов (М.И.Глинка, М.П.Мусоргский, П.И.Чайковский, А.П.Бородин, Н.А.Римский-Корсаков, И.Ф.Стравинский, С.В.Рахманинов, А.Н.Скрябин, С.С.Прокофьев, Д.Д.Шостакович, Г.В.Свиридов).

Зарубежная музыка. Музыкальная культура XVIII-XX веков. Знакомство с произведениями наиболее ярких представителей зарубежной музыки. Народные истоки и своеобразие их творчества (И.-С.Бах, В.-А.Моцарт, Л.Бетховен, Дж.Верди, Ж.Бизе, Ф.Шопен, И.Штраус, М.Равель, К.Дебюсси, Дж.Гершвин и др.).

Современная музыкальная культура. Традиции и новаторство в музыкальном искусстве. Развитие основных музыкальных жанров. Основные направления музыкального эстрадно-джазового искусства. Песенное творчество России XX века. Молодежная музыкальная культура: жанры, стили, направления. Вкус и мода. Взаимопроникновение легкой и серьезной музыки.

Музыка в семье искусств. Литературные образы в музыкальном искусстве. Отражение музыки в литературном творчестве. Музыка и изобразительное искусство. Музыка в драматическом театре, в кино и на телевидении. Роль музыки в искусстве хореографии. Профессиональное и народное танцевальное творчество. Виды танца в балетном театре (классический, народно-сценический, историко-бытовой танец). Танцы народов мира.

ОПЫТ МУЗЫКАЛЬНО-ТВОРЧЕСКОЙ ДЕЯТЕЛЬНОСТИ

Восприятие и эмоциональная оценка лучших произведений классического наследия и современности. Вокализация знакомых мелодий произведений инструментальных, вокальных и театрально-музыкальных жанров.

Сольное, ансамблевое и хоровое пение. Исполнение и театрализация народных и современных песен. Исполнение пластических и танцевальных движений в соответствии с ритмом и мелодикой звучащей музыки, с ее эмоционально-образным содержанием, жанровой спецификой.

Игра на элементарных (в том числе электронных) музыкальных инструментах. Подбор ритмического и простейшего гармонического аккомпанемента к знакомым мелодиям из произведений инструментальных и вокальных жанров.

Участие в театрализованных формах школьной музыкально-творческой деятельности. Выбор сценических средств выразительности для воплощения образного и эмоционального содержания музыки. *Сценическое движение и сценическая импровизация под музыку.*

ОСНОВЫ ЭСТЕТИЧЕСКОГО ВОСПРИЯТИЯ И ИЗОБРАЗИТЕЛЬНОЙ ГРАМОТЫ

Изобразительное искусство и его виды. Виды живописи (станковая, монументальная, декоративная), графики (станковая, книжная, плакатная, промышленная), скульптуры (станковая, монументальная, декоративная, садово-парковая), декоративно-прикладного и народного искусства, дизайна и архитектуры. Жанры изобразительного искусства (натюрморт, пейзаж, портрет, бытовой, исторический, батальный, анималистический).

Художественный образ и художественно-выразительные средства живописи и графики. Тон и тональные отношения. Колорит. Цвет и цветовой контраст. Линейная и воздушная перспектива. Пропорции и пропорциональные отношения. Фактура в живописи и графике. Ритм. Статика и динамика. Симметрия и асимметрия. Формат и композиция.

Народное художественное творчество. Древние корни народного художественного творчества, специфика его образно-символического языка в произведениях декоративно-прикладного искусства. Связь времен в народном искусстве. Орнамент как основа декоративного украшения. *Различение национальных особенностей русского орнамента и орнаментов других народов России, народов зарубежных стран.* Древние образы в произведениях народного декоративно-прикладного искусства. Истоки и современное развитие народных промыслов (дымковская, филимоновская игрушки; Гжель, Жостово, Городец, Хохлома).

Русское изобразительное искусство и архитектура. Художественная культура Древней Руси. Красота и своеобразие архитектуры Древней Руси. Живопись, графика, скульптура и архитектура России XVIII-XX вв. Знакомство с художественными жанрами. Стили и направления в русском изобразительном искусстве и архитектуре нового времени (барокко, классицизм, реализм, передвижники, «Мир искусства» и др.). Вечные темы и великие исторические события в русском искусстве. Тема Великой Отечественной войны в станковом и монументальном искусстве. Мемориальные ансамбли. Крупнейшие художественные музеи страны (Третьяковская картинная галерея, Русский музей, Эрмитаж, Музей изобразительных искусств им. А.С.Пушкина). Знакомство с произведениями выдающихся русских мастеров изобразительного искусства и архитектуры (А.Рублев, Дионисий, В.В.Растрелли, Э.-М.Фальконе, В.И.Баженов, Ф.С.Рокотов, А.Г.Венецианов, К.П.Брюллов, А.А.Иванов, В.И.Суриков, И.Е.Репин, И.И.Шишкин, И.И.Левитан, В.М.Васнецов, М.А.Врубель, Б.М.Кустодиев, В.А.Серов, К.С.Петров-Водкин, С.Т.Коненков, В.И.Мухина, В.А.Фаворский).

Зарубежное изобразительное искусство и архитектура. Знакомство с основными этапами развития зарубежного искусства (виды, жанры, стили). Синтез изобразительных искусств и архитектуры. Ведущие художественные музеи. Знакомство с произведениями наиболее ярких представителей зарубежного изобразительного искусства, архитектуры, выявление своеобразия их творчества (Леонардо да Винчи, Рафаэль Санти, Микеланджело Буонарроти, А.Дюрер, Рембрандт ван Рейн, Ф. Гойя, К. Моне, В.Ван-Гог, О.Роден, П.Пикассо, Ле Корбюзье).

Современное изобразительное искусство. Традиции и новаторство в искусстве. Представление о художественных направлениях в искусстве XX в. (*реализм, модерн, авангард, сюрреализм и проявления постмодернизма*). Развитие дизайна и его значение в жизни современного общества. Вкус и мода.

Синтез искусств в архитектуре, в театре, кино, на телевидении. Роль и значение изобразительного искусства в синтетических видах творчества. Пространственно-временной характер произведений синтетических искусств. Коллективный характер творчества в синтетических искусствах.

ОПЫТ МУЗЫКАЛЬНО-ТВОРЧЕСКОЙ ДЕЯТЕЛЬНОСТИ

Умения и навыки использования учащимися языка графики, живописи, скульптуры, дизайна, декоративно-прикладного искусства в собственной художественно-творческой деятельности. Навыки плоского и объемного изображения формы предмета, моделировка светотенью и цветом. Построение пространства (линейная и воздушная перспектива, плановость). Композиция на плоскости и в пространстве.

Изображение с натуры и по памяти отдельных предметов, растений, животных, птиц, человека, пейзажа, натюрморта, интерьера, архитектурных сооружений. *Работа на пленэре.* Выполнение набросков, эскизов, учебных и творческих работ с натуры, по памяти и воображению в разных художественных техниках. Изготовление изделий в стиле художественных промыслов.

Проектирование обложки книги, рекламы, открытки, *визитной карточки, экслибриса, товарного знака, разворота журнала, сайта*. Создание эскизов и моделей одежды, мебели, транспорта. Иллюстрирование литературных и музыкальных произведений. Создание художественно-декоративных проектов, объединенных единой стилистикой (предметы быта, одежда, мебель, детали интерьера и др.). Создание фотоколлажа, мультфильма, видеофильма. Выражение в творческой деятельности своего отношения к изображаемому – создание художественного образа.

Использование красок (гуашь, акварель), графических материалов (карандаш, фломастер, мелки, пастель, уголь, тушь и др.), пластилина, глины, коллажных техник, бумажной пластики и других доступных художественных материалов.

Самоопределение в видах и формах художественного творчества. Реализация совместных творческих идей в проектной деятельности: оформление школы к празднику, декорации к школьному спектаклю, костюмы к карнавалу и др. Анализ и оценка процесса и результатов собственного художественного творчества.

Технология

С целью учета интересов и склонностей учащихся, возможностей образовательных учреждений, местных социально-экономических условий обязательный минимум содержания основных образовательных программ изучается в рамках одного из трех направлений: "Технология. Технический труд", "Технология. Обслуживающий труд".

Базовым для направления "Технология. Технический труд" является раздел "Создание изделий из конструкционных и поделочных материалов", для направления "Технология. Обслуживающий труд" - разделы "Создание изделий из текстильных и поделочных материалов". Каждое из двух направлений технологической подготовки обязательно включает в себя кроме того следующие разделы: "Электротехнические работы", "Технологии ведения дома", "Черчение и графика", "Современное производство и профессиональное образование".

Создание изделий из конструкционных и поделочных материалов

Организация рабочего места. Соблюдение правил безопасного труда при использовании инструментов, механизмов и станков. Виды древесных материалов и сфера их применения. Металлы, сплавы, их механические и технологические свойства, сфера применения. Особенности изделий из пластмасс.

Графическое отображение изделий с использованием чертежных инструментов и средств компьютерной поддержки. Чтение графической документации, отображающей конструкцию изделия и последовательность его изготовления. Условные обозначения на рисунках, чертежах, эскизах и схемах.

Планирование технологической последовательности операций обработки заготовки. Подбор инструментов и технологической оснастки.

Изготовление изделий из конструкционных или поделочных материалов: выбор заготовки для изготовления изделий с учетом механических, технологических и эксплуатационных свойств, наличия дефектов материалов и минимизации отходов; разметка заготовки для детали (изделия) на основе графической документации с применением разметочных, контрольно-измерительных инструментов, приборов и приспособлений; обработка ручными инструментами заготовок с учетом видов и свойств материалов; использование технологических машин для изготовления изделий; визуальный и инструментальный контроль качества деталей; соединение деталей в изделия с использованием инструментов и приспособлений для сборочных работ; защитная и декоративная отделка; контроль и оценка качества изделий; выявление дефектов и их устранение.

Изготовление изделий декоративно-прикладного назначения с использованием различных технологий обработки материалов. Традиционные виды декоративно-прикладного творче-

ства и народных промыслов России. Изготовление изделий с использованием технологий одного или нескольких промыслов (ремесел), распространенных в районе проживания. Проектирование полезных изделий из конструкционных и поделочных материалов. *Оценка затрат на изготовление продукта и возможности его реализации на рынке товаров и услуг.*

Влияние технологий обработки материалов и возможных последствий нарушения технологических процессов на окружающую среду и здоровье человека.

Профессии, связанные с обработкой конструкционных и поделочных материалов.

Создание изделий из текстильных и поделочных материалов

Организация рабочего места. Соблюдение правил безопасного труда при использовании инструментов, механизмов и машин.

Выбор тканей, трикотажа и нетканых материалов с учетом их технологических, гигиенических и эксплуатационных свойств для изготовления швейных изделий.

Конструирование одежды. Измерение параметров фигуры человека. Построение и оформление чертежей швейных изделий.

Современные направления моды в одежде. Выбор индивидуального стиля в одежде. Моделирование простейших видов швейных изделий. Художественное оформление и отделка изделий.

Подготовка выкройки к раскрою. Копирование готовых выкроек. Изменение формы выкроек с учетом индивидуальных особенностей фигуры.

Подготовка текстильных материалов к раскрою. Рациональный раскрой.

Технология соединения деталей в швейных изделиях. Выполнение ручных и машинных швов. Устройство, регулировка и обслуживание бытовых швейных машин. *Современные материалы, текстильное и швейное оборудование.*

Проведение примерки. Выявление дефектов при изготовлении швейных изделий и способы их устранения.

Выполнение влажно-тепловой обработки в зависимости от волокнистого состава ткани.

Контроль и оценка готового изделия.

Традиционные виды рукоделия и декоративно-прикладного творчества, народные промыслы России.

Изготовление изделий с использованием технологий одного или нескольких промыслов (ремесел), распространенных в районе проживания.

Проектирование полезных изделий с использованием текстильных или поделочных материалов. Оценка материальных затрат и качества изделия.

Профессии, связанные с обработкой конструкционных и поделочных материалов.

Электротехнические работы

Организация рабочего места, использование инструментов и приспособлений для выполнения электромонтажных работ. Применение индивидуальных средств защиты при выполнении электротехнических работ. Соблюдение правил электробезопасности, правил эксплуатации бытовых электроприборов.

Виды источников и потребителей электрической энергии. Применение различных видов электротехнических материалов и изделий в приборах и устройствах.

Применение условных графических обозначений элементов электрических цепей для чтения и составления электрических схем.

Сборка моделей электроосветительных приборов и проверка их работы с использованием электроизмерительных приборов. Подключение к источнику тока коллекторного электродвигателя и управление скоростью его вращения.

Подключение типовых аппаратов защиты электрических цепей и бытовых потребителей электрической энергии. *Принципы работы и использование типовых средств управления и защиты. Подбор бытовых приборов по их мощности. Определение расхода и стоимости потребляемой энергии. Пути экономии электрической энергии.*

Сборка моделей простых электронных устройств из промышленных деталей и деталей конструктора по схеме; проверка их функционирования.

Проектирование полезных изделий с использованием радиодеталей, электротехнических и электронных элементов и устройств.

Влияние электротехнических и электронных приборов на окружающую среду и здоровье человека.

Профессии, связанные с производством, эксплуатацией и обслуживанием электротехнических и электронных устройств.

Технологии ведения дома

Интерьер жилых помещений и их комфортность. *Современные стили в оформлении жилых помещений.*

Подбор средств оформления интерьера жилого помещения с учетом запросов и потребностей семьи и санитарно-гигиенических требований. Использование декоративных растений для оформления интерьера жилых помещений. Оформление приусадебного (пришкольного) участка с использованием декоративных растений.

Характеристика основных элементов систем энергоснабжения, теплоснабжения, водопровода и канализации в городском и сельском (дачном) домах. Правила их эксплуатации.

Организация рабочего места для выполнения санитарно-технических работ. Планирование работ, подбор и использование материалов, инструментов, приспособлений и оснастки при выполнении санитарно-технических работ. Соблюдение правил безопасного труда и правил предотвращения аварийных ситуаций в сети водопровода и канализации. Простейший ремонт элементов систем водоснабжения и канализации.

Характеристика распространенных технологий ремонта и отделки жилых помещений. Подбор строительно-отделочных материалов. Оснащение рабочего места для ремонта и отделки помещений. *Применение основных инструментов для ремонтно-отделочных работ.*

Экологическая безопасность материалов и технологий выполнения ремонтно-отделочных работ.

Подготовка поверхностей помещения к отделке. Нанесение на подготовленные поверхности водорастворимых красок, наклейка обоев и пленок.

Соблюдение правил безопасности труда и гигиены при выполнении ремонтно-отделочных работ. Применение индивидуальных средств защиты и гигиены.

Уход за различными видами половых покрытий. Удаление загрязнений с одежды бытовыми средствами. Выбор и использование современных средств ухода за обувью. *Выбор технологий и средств для длительного хранения одежды и обуви.* Подбор на основе рекламной информации современной бытовой техники с учетом потребностей и доходов семьи. Соблюдение правил безопасного пользования бытовой техникой.

Ознакомление с профессиями в области труда, связанного с выполнением санитарно-технических или ремонтно-отделочных работ.

Анализ бюджета семьи. Рациональное планирование расходов на основе актуальных потребностей семьи. Ориентация на рынке товаров и услуг: анализ потребительских качеств товара, выбор способа совершения покупки. Права потребителя и их защита.

Оценка возможностей предпринимательской деятельности для пополнения семейного бюджета. Выбор возможного объекта или услуги для предпринимательской деятельности на основе анализа рынка и потребностей местного населения товарах и услугах. Проектирование изделия или услуги. Расчет примерных затрат и возможной прибыли в соответствии с ценами местного рынка и покупательной способностью населения. Выбор путей продвижения продукта труда на рынок.

Черчение и графика

Организация рабочего места для выполнения графических работ.

Использование условно-графических символов и обозначений для отображения формы, структуры объектов и процессов на рисунках, эскизах, чертежах, схемах.

Понятие о системах конструкторской, технологической документации и ГОСТах, видах документации.

Чтение чертежей, схем, технологических карт.

Выполнение чертежных и графических работ от руки, с использованием чертежных инструментов, *приспособлений и средств компьютерной поддержки*. Копирование и тиражирование графической документации.

Применение компьютерных технологий выполнения графических работ. Использование стандартных графических объектов и конструирование графических объектов: выделение, объединение, геометрические преобразования фрагментов. *Построение чертежа и технического рисунка.*

Профессии, связанные с выполнением чертежных и графических работ.

СОВРЕМЕННОЕ ПРОИЗВОДСТВО И ПРОФЕССИОНАЛЬНОЕ ОБРАЗОВАНИЕ

Сферы современного производства. Основные составляющие производства. Разделение труда на производстве. Влияние техники и технологий на виды и содержание труда. Приоритетные направления развития техники и технологий. Понятие о специальности и квалификации работника. Факторы, влияющие на уровень оплаты труда.

Пути получения профессионального образования. Виды учреждений профессионального образования. Региональный рынок труда и образовательных услуг. Учет качеств личности при выборе профессии. Поиск информации о путях получения профессионального образования и трудоустройства.

Физическая культура

ОСНОВЫ ФИЗИЧЕСКОЙ КУЛЬТУРЫ ИЗДОВОГО ОБРАЗА ЖИЗНИ

Олимпийские игры древности и современности. Основные этапы развития физической культуры в России. Роль физической культуры и спорта в формировании здорового образа жизни человека. Оздоровительные системы физического воспитания и спортивной подготовки. Двигательные действия, физические качества, физическая нагрузка. Обучение двигательным действиям и развитие физических качеств с учетом индивидуальных особенностей развития. Контроль за физическим развитием и физической подготовленностью, техникой выполнения упражнений и режимами физической нагрузки. Правила поведения на занятиях физическими упражнениями, при проведении туристских походов. Профилактика травматизма, требования к местам проведения занятий, спортивному оборудованию, инвентарю и спортивной одежде. Правила спортивных соревнований, нормы этического общения и коллективного взаимодействия в игровой и соревновательной деятельности.

ФИЗКУЛЬТУРНО-ОЗДОРОВИТЕЛЬНАЯ ДЕЯТЕЛЬНОСТЬ

Индивидуальные упражнения утренней гигиенической гимнастики и специализированной зарядки. Комплексы упражнений для профилактики утомления, коррекции осанки, регулирования массы тела, формирования телосложения. Комплексы упражнений на развитие основных физических качеств – силы, быстроты, выносливости, координации (ловкости), гибкости, функциональных возможностей сердечно-сосудистой и дыхательной систем. Оздоровительная ходьба и бег. Комплексы упражнений лечебной физкультуры с учетом индивидуальных особенностей и характера заболевания. Закаливающие процедуры и простейшие приемы гигиенического массажа. Гигиенические требования и правила техники безопасности при выполнении физических упражнений.

СПОРТИВНО-ОЗДОРОВИТЕЛЬНАЯ ДЕЯТЕЛЬНОСТЬ

Акробатические упражнения и комбинации (кувырки, перекаты, стойки, упоры, прыжки с поворотами, перевороты).

Гимнастические упражнения и комбинации на спортивных снарядах (перекладине, брусьях, бревне): висы, упоры, махи, перемахи, повороты, передвижения, седы, стойки,

наскоки, соскоки. Опорные прыжки через препятствия (гимнастический козел и конь). Лазание по канату. Преодоление гимнастической полосы препятствий.

Легкоатлетические упражнения: техника *спортивной ходьбы*, бега на короткие, средние и *длинные* дистанции, *барьерного*, эстафетного и кроссового бега, прыжков в длину и высоту разными способами, метаний малого мяча и *гранаты*.

Лыжная подготовка: техника основных способов передвижения на лыжах (ходьба, бег, спуски, подъемы, торможения).

Спортивные игры: перемещения без мяча и с мячом, технические приемы и тактические действия в баскетболе, волейболе, мини-футболе, *футболе*, *ручном мяче*.

Спортивно-оздоровительный туризм: способы ориентирования на местности, преодоления естественных препятствий. Индивидуальная подготовка туристского снаряжения к туристическому походу.

Упражнения в самообороне из спортивных единоборств (по выбору).

Основные способы плавания: вольный стиль, на спине, брасс.

Упражнения с культурно-этнической направленностью: сюжетно-образные и обрядовые игры. Элементы техники национальных видов спорта.

Основы безопасности жизнедеятельности

ОБЕСПЕЧЕНИЕ ЛИЧНОЙ БЕЗОПАСНОСТИ В ПОВСЕДНЕВНОЙ ЖИЗНИ

Понятие о здоровом образе жизни и факторах, укрепляющих и разрушающих здоровье. Вредные привычки и их профилактика.

Основные правила пользования бытовыми приборами и инструментами, средствами бытовой химии, персональными компьютерами и др.

Индивидуальные средства защиты: индивидуальная медицинская аптечка, ватно-марлевая повязка, респиратор, противогаз.

Пожар. Возможные причины пожара. Меры пожарной безопасности. Правила поведения на пожаре. Средства пожаротушения.

Опасные ситуации и правила поведения на воде. Оказание помощи утопающему.

Опасные ситуации на дороге. Правила дорожного движения (в части правил, касающихся пешеходов, велосипедистов и водителей мопедов).

Опасные ситуации на транспорте. Правила поведения пассажиров в общественном транспорте.

Опасные ситуации в случае вынужденного автономного пребывания в природных условиях. Способы ориентирования на местности, подачи сигналов бедствия, добытия огня, воды и пищи, сооружения укрытия (жилища).

Опасные ситуации в условиях пребывания человека на территории с неблагоприятными экологическими факторами. Предельно допустимые концентрации (ПДК) вредных веществ в атмосфере, воде, почве. Бытовые приборы контроля качества окружающей среды и продуктов питания.

Опасные ситуации криминогенного характера, меры предосторожности и умение правильно вести себя в опасных ситуациях. Элементарные способы самозащиты, допустимые пределы самообороны.

Опасные ситуации и меры предосторожности в местах большого скопления людей (в толпе, на стадионах, в местах проведения массовых мероприятий и др.).

Меры предосторожности при угрозе совершения террористического акта. Поведение при похищении или захвате в качестве заложника.

Поведение в условиях военного конфликта.

Органы государственной власти, обеспечивающие безопасность населения; порядок взаимодействия населения с ними.

ОКАЗАНИЕ ПЕРВОЙ МЕДИЦИНСКОЙ ПОМОЩИ

Первая медицинская помощь при отравлениях, ожогах, обморожениях, тепловых и солнечных ударах, поражениях электрическим током, ушибах, растяжении связок, вывихах, переломах, кровотечениях.

Проведение искусственного дыхания и непрямого массажа сердца.

ОСНОВЫ БЕЗОПАСНОГО ПОВЕДЕНИЯ В ЧРЕЗВЫЧАЙНЫХ СИТУАЦИЯХ

Чрезвычайные ситуации природного происхождения (метеорологического, геологического, гидрологического, биологического) и правила поведения в этих ситуациях.

Чрезвычайные ситуации техногенного происхождения (аварии на транспорте и объектах экономики, радиационное и химическое загрязнение местности и др.) и правила поведения в этих ситуациях.

Единая государственная система предупреждения и ликвидации чрезвычайных ситуаций природного и техногенного характера (РСЧС), ее основные задачи.

Гражданская оборона, ее предназначение и задачи по обеспечению защиты населения от опасностей, возникающих при ведении боевых действий или вследствие этих действий.

Действие населения по сигналу оповещения «Внимание всем!» и сопровождающей речевой информации.

Средства коллективной защиты и правила пользования ими.

Эвакуация населения. Аварийно-спасательные и другие неотложные работы.

2.4. Программа коррекционной работы

Программа коррекционной работы в соответствии со Стандартом направлена на создание системы комплексной помощи детям с ограниченными возможностями здоровья в освоении основной образовательной программы основного общего образования.

Программы начального общего образования и основного общего образования являются преемственными. Коррекционная программа должна обеспечивать:

- создание в образовательном учреждении специальных условий воспитания, обучения, позволяющих учитывать особые образовательные потребности детей с ограниченными возможностями здоровья посредством индивидуализации и дифференциации образовательного процесса;
- дальнейшую социальную адаптацию и интеграцию детей с особыми образовательными потребностями в образовательном учреждении..

Цели:

- оказание комплексной психолого-социально-педагогической помощи и поддержки обучающимся с ограниченными возможностями здоровья и их родителям;
- осуществление коррекции недостатков в физическом и психическом развитии обучающихся с ограниченными возможностями здоровья при освоении основных и дополнительных образовательных программ.

Задачи:

- выявление и удовлетворение особых образовательных потребностей обучающихся с ограниченными возможностями здоровья при освоении ими основной образовательной программы основного общего образования;

- определение особенностей организации образовательного процесса в соответствии с индивидуальными особенностями каждого ребёнка, структурой нарушения развития и степенью выраженности (в соответствии с рекомендациями психолого-медико-педагогической комиссии);

- осуществление индивидуально ориентированной социально-психолого-педагогической и медицинской помощи обучающимся (в соответствии с рекомендациями психолого-медико-педагогической комиссии);

- разработка и реализация индивидуальных программ, учебных планов, организация индивидуальных и (или) групповых занятий для детей с выраженным нарушением в физическом и (или) психическом развитии;

- обеспечение возможности воспитания и обучения по дополнительным образовательным программам социально-педагогической и других направленностей, получения дополнительных образовательных коррекционных услуг;

- формирование зрелых личностных установок, способствующих оптимальной адаптации в условиях реальной жизненной ситуации;

- расширение адаптивных возможностей личности, определяющих готовность к решению доступных проблем в различных сферах жизнедеятельности;
- развитие коммуникативной компетенции, форм и навыков конструктивного личностного общения в группе сверстников;
- реализация комплексной системы мероприятий по социальной адаптации и профессиональной ориентации обучающихся с ограниченными возможностями здоровья;
- оказание консультативной и методической помощи родителям (законным представителям) детей с ограниченными возможностями здоровья по медицинским, социальным, правовым и другим вопросам [10, 268].

Содержание программы коррекционной работы определяют следующие **принципы**:

- преемственность;
- соблюдение интересов ребенка;
- системность;
- непрерывность;
- вариативность;
- рекомендательный характер оказания помощи.

Направления:

- диагностическое,
- коррекционно-развивающее,
- консультативное,
- информационно-просветительское.

Механизмы реализации программы:

- реализация сетевого взаимодействия;
- взаимодействие специалистов образовательного учреждения.

Содержание психолого-педагогического сопровождения ФГОС ООО

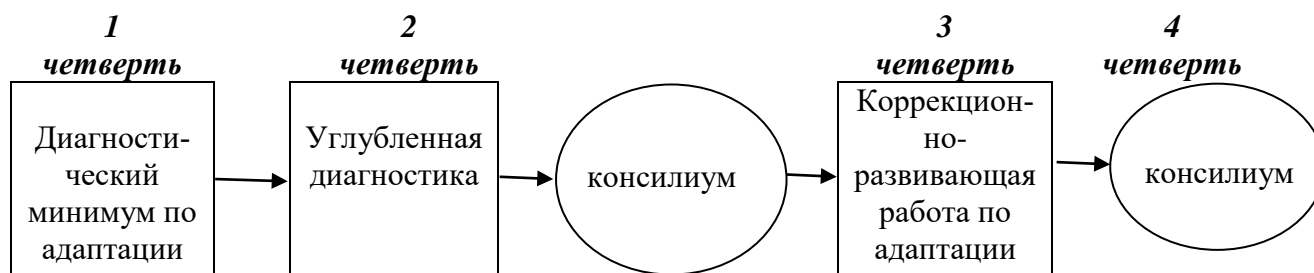
I этап (5 класс)

Переход учащегося на новую ступень образования

Психолого-педагогическое сопровождение обучающихся 5-х классов направлено на создание условий для успешного обучения учащихся в среднем звене школы. Особое значение придается созданию условий для успешной социально-психологической адаптации к новой социальной ситуации. По своим задачам этот этап обеспечивается психологическими программами и формами работы с детьми. Главное – создание в рамках образовательной среды психологических условий успешной адаптации.

Проводится фронтальная и индивидуальная диагностика. Ее результаты заносятся в «Индивидуальные карты учащихся» и «Итоговые бланки аналитических отчетов» (см. приложение 1). Таким образом, создается банк данных об интеллектуальном и личностном развитии, о формировании УУД учащихся. Индивидуальная диагностика проводится по запросу

педагогов или родителей учащихся. Комплекс методик обследования адаптационного периода включает в себя наиболее показательные для адаптации процессы: **мотивация** учения, **самочувствие**, **тревожность**.



В рамках данного этапа (с сентября по май) предполагается:

1. Проведение психолого-педагогической диагностики, направленной на изучение уровня психологической адаптации учащихся к учебному процессу.

2. Проведение консультационной и просветительской работы с родителями пятиклассников, направленной на ознакомление взрослых с основными задачами и трудностями адаптационного периода.

3. Проведение групповых и индивидуальных консультаций с педагогами по выявлению возможных сложностей в формировании УУД и реализации ФГОС. Данное направление позволяет направить работу педагогов на построение учебного процесса в соответствии с индивидуальными особенностями и возможностями школьников.

4. Коррекционно-развивающая работа проводится с двумя целевыми группами: обучающимися с ООП (разрабатывается и реализуется специалистами ОУ по результатам работы консилиума), обучающимися, испытывающими временные трудности адаптационного периода. Занятия проводятся как в индивидуальной, так и в групповой форме. Их задача – настроить обучающихся на предъявляемую основной школой систему требований, снять чрезмерное психическое напряжение, сформировать у учащихся коммуникативные навыки, необходимые для установления межличностных отношений, общения и сотрудничества, оказать помощь учащимся в усвоении школьных правил. В рамках реализации этого направления может быть использована успешно апробированная программа по психологии для учащихся средней школы «Психология»¹ И.В. Дубровиной, программа Селевко.

5. Аналитическая работа, направленная на осмысление итогов деятельности по психолого-педагогическому сопровождению ФГОС ООО, планирование работы на следующий год.

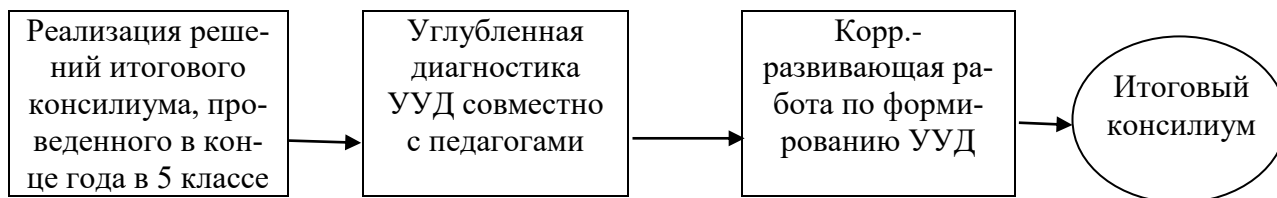
II этап.

Психолого-педагогическое сопровождение учащихся 6-8 классов

Работа по сопровождению 6-8 классов определяется запросом со стороны родителей учащихся и администрации образовательного учреждения.

<i>1 четверть</i>	<i>2 четверть</i>	<i>3 четверть</i>	<i>4 четверть</i>
_____	_____	_____	_____

¹ Дубровина И.В., Прихожан А.М., Данилова Е.Е., Дубровина И.В., Толстых Н.Н. Психология. 5 класс. Гриф Российской Академии образования, Издательство: Московский психолого-социальный институт (МПСИ) 2007г. , 224 стр.



Наиболее продуктивной может быть развивающая работа с учащимися, предусматриваемая в рамках внедрения ФГОС ООО (1 час в неделю в сетке часов во II половине дня). Успешно апробированы следующие программы:

- Александровой О.И. «Здоровье и благополучие детей – общая забота школы и родителей» (*победитель областного конкурса психолого-педагогических программ*);
- Дубровиной И.В. продолжение курса психологии для учащихся среднего звена школы «Психология»,² начатого в начальной школе.

III этап.

Психолого-педагогическая экспертиза уровня сформированности УУД учащихся 9-х классов

В рамках этого этапа предполагается:



1. **Проведение психолого-педагогических элективных курсов направленных на самоопределение подростков и выбор ими дальнейшего образовательного маршрута;**
2. **Проведение профильных элективных курсов;**
3. **Проведение психолого-педагогической диагностики, направленной на определение у учащихся уровня сформированности универсальных учебных действий; готовности к выбору индивидуального образовательного маршрута при завершении обучения в 9 классе;**
4. **Проведение индивидуальных и групповых консультаций родителей;**
5. **Организация и проведение педагогического совета (консилиума) по готовности к выбору учащимися индивидуального образовательного маршрута и планированию открытия соответствующих социальному заказу профильных направлений.**

² Дубровина И.В., Прихожан А.М., Данилова Е.Е., Дубровина И.В., Толстых Н.Н. Психология. 6, 7, 8 классы. Гриф Российской Академии образования, Издательство: Московский психолого-социальный институт (МПСИ). 2007 г. , 224 стр.

Рекомендуемый план психолого-педагогического сопровождения ФГОС

В таблице предлагается перечень методик, используемых при мониторинге сформированности УУД в начальной школе.

Класс	Направления деятельности	УУД	Срок проведения	Предполагаемый результат	Психолог	Учитель
5 класс	<u>Психолого-педагогическая диагностика</u> 1. Изучение периода адаптации учащихся по методике Александровской в 5 классах (Приложения № 4 и 5)	Познавательные Регулятивные Коммуникативные	I этап Октябрь–ноябрь II этап Апрель–май	Создание условий для успешной адаптации учащихся к среднему звену школы, предупреждение и преодоление школьных факторов риска	✓	✓
	2. Оценка сформированности навыков чтения из методического комплекса «Прогноз и профилактика проблем обучения в 3-6 классах» Л.А. Ясюковой. (Приложение № 6)	Познавательные	Сентябрь	Изучение сформированности навыков чтения как одной из составляющих познавательных УУД	✓	✓
	3. Оценка самостоятельности мышления из методического комплекса «Прогноз и профилактика проблем обучения в 3-6 классах» Л.А. Ясюковой (Приложение № 7)	Познавательные	Сентябрь	Изучение самостоятельности мышления как показателя одной из составляющих познавательных УУД	✓	✓
	4. Методика самооценки и уровня притязаний Дембо-Рубинштейн (Приложение № 8)	Личностные	Октябрь	Изучение самооценки	✓	✓
	5. Модифицированный вариант анкеты школьной мотивации Н.Г. Лускановой	Личностные		Изучение мотивационной сферы как одной из составляющих личностных УУД	✓	✓

6. Определение уровня развития словесно-логического мышления Л. Переслени, Т.Фотекова (Приложение № 10)	Познавательные		изучение сформированности словесно-логического мышления как одной из составляющих познавательных УУД.	✓	✓
7. Методика изучения мотивации обучения школьников при переходе из начальных классов в средние по методике М.Р. Гинзбурга «Изучение учебной мотивации» (Приложение № 11)	Личностные		Изучение мотивационной сферы учащихся на этапе перехода в среднее звено школы как показателя одной из составляющих личностных УУД	✓	✓
8. Личностный опросник Кеттелла в модификация Л.А. Ясюковой (Приложение № 12)	Регулятивные			✓	✓
<u>Консультационная и просветительская работа</u> 1. Проведение индивидуальных и групповых консультаций родителей пятиклассников.		По запросу Апрель–август		✓	✓
<u>Групповые и индивидуальные консультации с педагогами</u> Тренинг для классных руководителей вновь сформированных классов «Первый раз в новый класс»		Август	Повышение готовности педагогов к работе в новом детском коллективе	✓	

	<u>Коррекционно-развивающая работа</u> 1. Коррекционно-развивающие занятия с обучающимися с ООП, испытывающими временные трудности периода адаптации	Личностные Коммуникативные Регулятивные Познавательные	Сентябрь – апрель	Снизить в период адаптации тревожность, научить пользоваться поддержкой окружающих, оказывать помощь другим, видеть свои сильные и слабые стороны	✓	
	2. Коррекционно-развивающие занятия с обучающимися, испытывающими временные трудности периода адаптации	Личностные Коммуникативные Регулятивные Познавательные	Сентябрь – апрель	Снизить в период адаптации тревожность, научить пользоваться поддержкой окружающих, оказывать помощь другим, видеть свои сильные и слабые стороны		✓
	3. Курс О.И. Александровой «Здоровье и благополучие детей – общая забота школы и родителей» (победитель областного конкурса психолого-педагогических программ)	Личностные Коммуникативные Регулятивные Познавательные	Сентябрь – май	Развитие самосознания и рефлексивных способностей	✓	✓
	4. Курс Г.К. Селевко «Познай себя» для учащихся 5 классов. Данная программа открывает серию «Самосовершенствование личности»	Личностные Коммуникативные Регулятивные Познавательные	Сентябрь – май	Развитие основных качеств личности		
	5. Курс психологии для учащихся 5 классов «Психология» Дубровиной И.В., продолжение курса начатого в начальной школе	Личностные Коммуникативные Регулятивные Познавательные	Сентябрь – май	Развитие самосознания и рефлексивных способностей	✓	✓

	6. Курс А.И. Савенкова «Путь в неизведанное» (проектная деятельность)	Личностные Коммуникативные Регулятивные Познавательные	Сентябрь – май	Развитие исследовательских способностей учащихся	✓	
	Аналитическая работа			Анализ условий адаптации детей к школе, предупреждение и преодоление школьных рисков в дальнейшем обучении	✓	✓
6 класс	<u>Психолого-педагогическая диагностика</u>					
	<u>Коррекционно-развивающая работа</u> 1. Курс О.И. Александровой «Здоровье и благополучие детей – общая забота школы и родителей» (победитель областного конкурса психолого-педагогических программ)	Личностные Коммуникативные Регулятивные Познавательные	Сентябрь – май	Развитие самосознания и рефлексивных способностей	✓	✓
	2. Курс психологии для учащихся 6 классов «Психология» Дубровиной И.В.	Личностные Коммуникативные Регулятивные Познавательные	Сентябрь – май	Развитие самопознания и самовоспитания школьников, совершенствование их общения со взрослыми и сверстниками	✓	✓
	3. Курс Г.К. Селевко «Сделай себя сам» для учащихся 6 классов. Данная программа продолжает серию «Самосовершенствование личности»	Личностные Коммуникативные Регулятивные Познавательные	Сентябрь – май	Развитие важнейших качеств личности применительно к возрасту учащихся	✓	✓

	4. Курс «Умения и навыки конструктивного общения» Е. И. Скоробогатовой	Личностные Коммуникативные Регулятивные Познавательные	Сентябрь – май	Развитие способности эффективного взаимодействия со взрослыми и сверстниками, повышение уровня коммуникативной и социальной компетенции учащихся	✓	✓
	5. Курс А.И. Савенкова «Путь в неизведанное» (проектная деятельность)	Личностные Коммуникативные Регулятивные Познавательные	Сентябрь – май	Развитие исследовательских способностей учащихся	✓	
	<u>Консультационная и просветительская работа</u> Выступление на родительских собраниях				✓	✓
	Аналитическая работа		Апрель (по результатам сформированности УУД)	Анализ сформированности УУД и преодоление рисков в дальнейшем обучении		✓
	<u>Психолого-педагогическая диагностика</u>					

7 класс	Коррекционно-развивающая работа 1. Курс психологии для учащихся 7 класса И.В. Дубровина «Психология»	Личностные Коммуникативные Регулятивные Познавательные	Сентябрь – май	Формирование понимания учащимися своего места и роли в разных социальных группах, организация коллективного взаимодействия школьников	✓	✓
	2. Курс Г.К. Селевко «Научи себя учиться» для учащихся 7 классов. Данная программа продолжает серию «Самосовершенствование личности»	Личностные Коммуникативные Регулятивные Познавательные	Сентябрь – май	Формирование мотивации учения, овладение учащимися методами самостоятельной деятельности по самообразованию	✓	✓
	3. Курс «Умения и навыки конструктивного общения» Е. И. Скоробогатовой	Личностные Коммуникативные Регулятивные Познавательные	Сентябрь – май	Развитие способности эффективного взаимодействия, повышение уровня коммуникативной и социальной компетенции учащихся	✓	✓
	4. Курс А.И. Савенкова «Путь в неизведанное» (проектная деятельность)	Личностные Коммуникативные Регулятивные Познавательные	Сентябрь – май	Развитие исследовательских способностей учащихся	✓	

	Аналитическая работа		Апрель (по результатам сформированности УУД)	Анализ сформированности УУД и преодоление рисков в дальнейшем обучении		✓
8 класс	<u>Психолого-педагогическая диагностика</u>					
	Коррекционно-развивающая работа 1. Курс психологии для учащихся 8 класса И.В. Дубровина «Психология»	Личностные Коммуникативные Регулятивные Познавательные	Сентябрь – май		✓	✓
	2. Курс Г.К. Селевко «Утверждай себя» для учащихся 8 классов. Данная программа продолжает серию «Самосовершенствование личности»	Личностные Коммуникативные Регулятивные Познавательные	Сентябрь – май	Знакомство с процессами самутверждения личности в нравственной, социальной, творческой сферах и по-лоролевом поведе-нии	✓	✓
	Аналитическая работа		Апрель (по результатам сформированности УУД)	Анализ сформированности УУД и преодоление рисков в дальнейшем обучении		✓
	Психолого-педагогическая диагностика					

9 класс	Коррекционно-развивающая работа 1. Курс психологии для учащихся 9 класса И.В. Дубровина «Психология»	Личностные Коммуникативные Регулятивные Познавательные	Сентябрь – май		✓	✓
	2. Курс Г.К. Селевко «Найди себя» для учащихся 9 классов. Данная программа продолжает серию «Самосовершенствование личности»	Личностные Коммуникативные Регулятивные Познавательные	Сентябрь – май	Определение подростками своего «Я» в окружающем мире.	✓	✓
	3. Курс «Дорога профессионального выбора» А.В. Серякиной	Личностные Коммуникативные Регулятивные Познавательные	Сентябрь – ноябрь		✓	✓
	Аналитическая работа		Апрель (по результатам сформированности УУД)	Анализ сформированности УУД и преодоление рисков в дальнейшем обучении		✓

Психолого-педагогическое сопровождение участников образовательного процесса позволит повысить его эффективность.

Диагностический инструментарий

Приложение № 1

Аналитический отчет

по результатам социально-психологической адаптации учащихся при переходе в среднее звено и уровня сформированности УУД

(заполняется на основе данных, полученных при диагностике по методике Александровской Э.М. в модификации Еськиной Е.С. и Больбот Т.Л.)

Общее количество учащихся в параллели 5 классов _____

Обследовано на УУД _____

УУД	Показатель	Высокий уровень кол-во и % от числа прошедших обследование	Средний уровень кол-во и % от числа прошедших обследование	Низкий уровень кол-во и % от числа прошедших обследование
Личностные	Усвоение нравственно-этических норм и школьных норм поведения <i>(критерий 2)</i>			
	Эмоциональное благополучие <i>(критерий 4)</i>			
Регулятивные	Целеполагание <i>(критерий 1, шкала 2)</i>			
	Самоконтроль <i>(критерий 1, шкала 3)</i>			
Познавательные	Учебная активность <i>(критерий 1, шкала 1)</i>			
	Усвоение знаний, успеваемость <i>(критерий 1, шкала 4)</i>			
Коммуникативные	Взаимоотношения с одноклассниками <i>(критерий 3, шкала 1)</i>			
	Взаимоотношения с учителями <i>(критерий 3, шкала 2)</i>			

Общий показатель адаптации к школьному обучению

УУД	Высокий уровень (%)	Средний уровень (%)	Низкий уровень (%)
Личностные			
Регулятивные			
Познавательные			
Коммуникативные			
ОБОБЩЕННЫЙ ПОКАЗАТЕЛЬ			

Сводная ведомость сформированности УУД учащихся 5 классов на начало учебного года

[illegible]

Сводная ведомость сформированности УУД учащихся 5 классов на конец учебного года

[illegible]

Э. М. Александровская, Ст. Громбах

Схема наблюдения**за адаптацией и эффективностью учебной деятельности учащихся**

(модифицированная Е.С. Еськиной, Т.Л. Больбот)

№	Критерии	Баллы	Поведенческие индикаторы сформированности критерия
1.	<i>Критерии эффективности учебной деятельности</i>		
1.1.	Учебная активность	0 1 2 3 4 5	– активность отсутствует; – пассивен на уроке, часто дает неправильные ответы или не отвечает совсем, переписывает готовое с доски; – активность кратковременная, часто отвлекается, не слушает; – редко поднимает руку, но отвечает преимущественно верно; – стремится отвечать, работает со всем классом, чередуются положительные и отрицательные ответы; – активно работает на всех уроках, часто поднимает руку, отвечает преимущественно верно, стремится отвечать.
1.2.	Целеполагание	0 1 2 3 4 5	– плохо различает учебные задачи разного типа, отсутствует реакция на новизну задачи, нуждается в постоянном контроле со стороны учителя, не может ответить на вопросы о том, что сделал или собирается сделать; – осознает, что надо делать в процессе решения практической задачи, в теоретических задачах не ориентируется; – принимает и выполняет только практические задачи, в отношении теоретических задач не может осуществлять целенаправленные действия; – охотно осуществляет решение познавательной задачи, регулирует процесс выполнения, четко может дать отчет о своих действиях после принятого решения; – столкнувшись с новой практической задачей, самостоятельно формулирует познавательную цель и строит деятельность в соответствии с ней; – самостоятельно формулирует познавательные цели, выходя за пределы требований программы, выдвигает содержательные гипотезы.
1.3.	Самоконтроль	0	– не умеет обнаружить и исправить ошибку даже по просьбе учителя, некритично относится к исправленным ошибкам в своих работах и не замечает ошибок других учеников;

		1	– контроль носит случайный произвольный характер, заметив ошибку, не может обосновать своих действий;
		2	– осознает правила контроля, но одновременно выполнять учебные действия и контролировать их не может,
		3	после выполнения может найти и исправить ошибки;
		4	– ошибки в многократно повторенных действиях исправляет самостоятельно, контролирует выполнение учебных действий другими, но при решении новой задачи теряется;
		5	– задачи, соответствующие усвоенному способу контроля выполняются безошибочно, с помощью учителя может обнаружить неадекватность способа новой задачи и внести коррективы;
			– контролирует соответствие выполняемых действий способу, при изменении условий вносит коррективы до начала решения.
1.4.	Усвоение знаний, успеваемость	0	– плохое усвоение материала по всем темам и предметам, большое количество грубых ошибок;
		1	– частые ошибки, неаккуратное выполнение учебных заданий;
		2	– плохое усвоение материала по отдельным темам и предметам;
		3	– редкие ошибки, чаще связанные с невнимательностью, успеваемость на оценки «3» и «4»;
		4	– единичные ошибки, усвоение знаний на «хорошо»;
		5	– правильное и безошибочное выполнение практически всех учебных заданий.
2.	Усвоение нравственно-этических норм и школьных норм поведения		
2.1.	Нравственно-этическая готовность	0	– не умеет выделять моральное содержание ситуации (нарушение/следование моральной норме);
		1	– ориентируется на моральную норму (справедливое распределение, правдивость, взаимопомощь);
		2	– понимает, что нарушение моральных норм оценивается как серьезное и недопустимое;
		3	– учитывает при принятии решения объективные последствия нарушения моральной нормы;
		4	– адекватно оценивает свои действия и действия других с точки зрения нарушения/соблюдения моральной нормы;
		5	– умеет аргументировать необходимость выполнения моральной нормы.

2.2.	Поведение на уроке	0	– не выполняет элементарных требований, большую часть урока занимается посторонним делом, играет;
		1	– часто отвлекается на посторонние предметы, вертится, постоянно отвлекается;
		2	– на уроке скован, напряжен или часто отвлекается;
		3	– иногда поворачивается, обменивается мнениями с товарищами, но отвлекается редко;
		4	– выполняет требования учителя, но иногда отвлекается;
		5	– сидит спокойно, внимателен, добросовестно выполняет все требования учителя.
2.3.	Поведение вне урока	0	– часто нарушает нормы поведения, мешает окружающим;
		1	– пассивен, движения скованы, избегает общения вне урока;
		2	– не может найти себе занятие на перемене, переходит от одной группы детей к другой;
		3	– активность ограничена занятиями, связанными с подготовкой к другому уроку или мероприятию;
		4	– активность выражена в меньшей степени, предпочитает занятия в классе, чтение и т.д.;
		5	– высокая активность, с удовольствием участвует в общих делах.
3.	Успешность социальных контактов		
3.1.	Взаимоотношения с одноклассниками	0	– негативизм по отношению к сверстникам, постоянно ссорится, одноклассники его не любят;
		1	– замкнут, пассивен, предпочитает быть один, другие ребята к нему равнодушны;
		2	– предпочитает находиться рядом с одноклассниками, но не вступает с ними в контакт;
		3	– сфера общения ограничена, контакт только с некоторыми сверстниками;
		4	– мало активен, но легко вступает в контакт, когда к нему обращаются;
		5	– общительный, коммуникативный, сверстники его любят, часто общаются.
3.2.	Отношение к учителю	0	– общение с учителем приводит к отрицательным эмоциям, неадекватно реагирует, обижается, плачет;
		1	– избегает контактов с учителем, при контакте тревожен, замыкается;
		2	– выполняет требования формально, не заинтересован в общении, старается быть незаметным;
		3	– старательно выполняет все требования учителя, но от контакта с учителем уклоняется, за помощью обращается к сверстникам;
		4	– дорожит хорошим мнением учителя о себе, стремится

25												
----	--	--	--	--	--	--	--	--	--	--	--	--

Всего: _____
 Адаптировались _____
 Низкий уровень адаптации _____
 Деадаптированы (причина) _____

Приложение № 6

Тест
на оценку сформированности навыков чтения
 (познавательные УУД)

из методического комплекса «Прогноз и профилактика проблем обучения в 3-6 классах» Л.А. Ясюковой

Цель: изучение сформированности навыков чтения как одной из составляющих познавательных УУД.

Регистрация данных: групповая форма проведения.

Необходимые материалы: регистрационный бланк, ручка.

Инструкция для учащихся: *«Листочки, которые вы сейчас получаете, сначала надо подписать (фамилия, имя, школа, класс), только потом можно приступать к работе. На листке напечатан отрывок из сказки, но в предложениях пропущены слова. Вам надо в пустые места вписать подходящие слова (одно или несколько). Сказку отгадывать не надо. Если в каком-то месте не знаете, что вписывать, то можно пропустить. Не обязательно, чтобы у всех были одинаковые слова. Слова могут быть разные, но они должны подходить по смыслу, и чтобы предложения получались правильные. (Если спросят, можно ли зачеркивать и исправлять, то сказать, что можно.) Не разговаривайте, не списывайте, работайте самостоятельно. Когда все сделаете, поднимите руку».*

БЛАНК ОТВЕТОВ

к тесту «Сформированность навыка чтения»

Фамилия, имя _____

Класс _____

Скоро она зашла в самую чащу _____. Ни одна _____ не залетала сюда, ни единый _____ не проникал сквозь _____ ветви. Высокие стволы _____ плотными рядами, точно стены. Кругом было так _____, что Элиза _____ свои собственные шаги, слышала шуршание каждого сухого _____, попадавшего ей _____ ноги. Никогда еще Элиза _____ в такой глуши.

Время выполнения теста строго не лимитировано. Ответные бланки у учащихся следует собирать по мере выполнения теста. По истечении 5 минут попросите тех, кто еще не закончил работу, скажите, что уже надо заканчивать. По истечении 7 минут соберите ответные бланки у всех.

Обработка осуществляется посредством сравнения слов, вставленных ребенком, со словами, приведенными в ключе. Если ребенок использует аналогичные ключевым слова, подходящие по смыслу и лингвистическим правилам, ответ также считается правильным.

Ключ к тесту навыка чтения:

- 1 – леса
- 2 – птица, птичка
- 3 – луч света, лучик, луч, звук
- 4 – густые
- 5 – стояли, деревьев стояли, встали
- 6 – тихо
- 7 – слышала
- 8 – листа, листочка, листика
- 9 – под
- 10 – не бывала, не была, не ходила

За каждое совпадение дается 1 балл. Затем подсчитывается общая сумма баллов (**максимум – 10**), которая сравнивается с нормативными данными для учащихся 5 класса для определения уровня (зоны) развития навыка чтения.

Содержание показателя	Зоны				
	1	2	3	4	5
	уровень патологии	слабый уровень	средний уровень	хороший уровень	высокий уровень
Навык чтения		0–4	5–7	8–9	10

Интерпритация: каждая из выделенных зон характеризует единицу восприятия текста при чтении и тем самым сформированность самого навыка. Зона патологии по чтению не выделяется. Если ребенок ошибается при подборе слов только в 1, 3, и 4 случаях (вписывая, например: «и заблудилась», «зверь», «переплетенные»), то это может свидетельствовать об отсутствии вербальной беглости, некоторых недостатках речевого развития, но само чтение, понимание смысла текстов при этом может быть вполне полноценным (то есть соответствовать 4 зоне).

Зона 2. Слабый уровень сформированности навыка чтения. Единицей восприятия текста выступает отдельное слово или части слова (слоги). Ребенок медленно разбирает каждое слово и с трудом понимает то, что читает. Может правильно воспринимать смысл только таких текстов, которые состоят из коротких простых фраз, написанных крупным шрифтом, и по объему не прочтет не только книги, но и тексты в учебниках. Когда его заставляют это делать, то он, видя перед собой большие по объему тексты, и не пытается их медленно

разбирать, а пользуется методом угадывания слов по их общему виду, ориентируясь на начало слова или на корневую основу и опуская второстепенные части, обычно суффиксы и окончания. Предлоги с их управляющей ролью также не воспринимаются. При таком чтении все предложение может пониматься неверно. Смысл длинных предложений оказывается недоступен ребенку еще и потому, что, добираясь до их конца, он уже не помнит слов, с которых они начинались. Мелкий шрифт осложняет понимание, так как восприятие слов осуществляется по элементам (по слогам и по буквам), а зрительное их выделение оказывается затруднительным. Если ребенок не ведет пальцем по тексту, то вообще не может воспринимать последовательность букв, так как они зрительно сливаются в неподдающиеся узнаванию комплексы, выпадающие из поля внимания. При слабом уровне сформированности навыка чтения ребенок пишет настолько неграмотно, что обычно получает диагноз «дисграфия». Много ошибок делает при списывании текстов, так как не может пользоваться смысловым контролем, а использует только визуальный, диктанты же, изложения и сочинения не может писать совсем.

Зона 3. Навык чтения сформирован не полностью. Единицей восприятия текста является словосочетание. Смысл предложения ребенок понимает не сразу, а как бы складывает из двух-трех частей. При медленном чтении может разобрать любые тексты. Просто построенные тексты на знакомые темы понимает легко. Вполне адекватно может понимать только *короткие* тексты на незнакомые темы, так как «согласен» их читать медленно. Длинные, стилистически усложненные предложения ребенок понимает с большим трудом. Для проработки больших объемов использует свой «метод» быстрого чтения, суть которого состоит в том, что ребенок «просматривает» текст и пытается угадать его содержание, «подставляя» стандартные речевые обороты и штампы (несоответствие «подстановки» и реального текста он обычно не замечает). Поскольку ребенок обладает весьма ограниченным набором речевых шаблонов, смысл текста может восприниматься весьма приблизительно или вообще искажаться. При чтении литературных произведений ребенок с удовольствием ограничивается «кусками», где излагаются события или герои ведут диалоги, и опускает распространенные описания природы или философские рассуждения. Большие по объему книги он обычно не читает, так как из-за «фрагментарного» восприятия у него не возникает целостного представления о содержании, и книга становится неинтересной. Толстые книги способны читать только дети, склонные к фантазированию. В этом случае то, что вычитывает ребенок в книге, выступает только как основа для его собственных представлений и фантазий, часто имеющих мало общего с реальным содержанием: не идентифицируется время и место событий, культурная и национальная принадлежность героев, особенности родственных и эмоциональных отношений. В основном воспринимаются только события и разговоры. Общий фон не вполне осознанно определяется ребенком как «про нас, здесь и теперь» (возможны варианты: «про границу, про Америку») вне зависимости от того, где и когда происходят события, описываемые в книге. Письмо также страдает специфической неграмотностью. Стилистические и пунктуационные ошибки неискоренимы. Может

быть много ошибок в окончаниях, если надо согласовывать отдельные части сложного построенного предложения. Такие ошибки ребенок может допускать и при списывании, так как сознательно он может контролировать только словосочетания, отдельные части предложения, но не все предложение целиком. Могут встречаться описки (даже в диктантах), когда ребенок вместо реального текста «подставляет» привычный ему речевой штамп (например, учитель диктует: «большой, красивый воздушный шар», а ребенок пишет: «большой, красивый, красный шар»). Относительно грамотного письма ребенок может добиться только в том случае, если будет пользоваться простыми, короткими фразами.

Зона 4. Навык чтения развит хорошо. Единицей восприятия текста является целое предложение, смысл которого ребенок схватывает сразу. Читает ребенок обычно много и с удовольствием, пониманию доступны любые тексты. Сложности с пониманием могут возникать только из-за ограниченного словарного запаса и недостаточной общей осведомленности. Но поскольку ребенок много читает, то его словарный запас и общая осведомленность быстро расширяются и проблемы исчезают. При хорошем развитии навыка чтения возможны стилистические ошибки при письме, в остальном оно может быть вполне грамотным. Если ребенок пишет неграмотно, то надо искать другие причины.

Зона 5. Навык чтения развит очень хорошо. Чтение беглое. Единицей восприятия текста является целое предложение, причем сразу схватывается не только его смысл, но и литературные, языковые особенности. Пониманию доступны любые тексты. При чтении ребенок не только легко воспринимает содержание, но и невольно отмечает особенности литературного языка, характерные для того или иного автора. Закладывается база гуманитарных и лингвистических способностей, формируется литературный вкус, развивается эстетическое восприятие. Грамотность может быть абсолютной. Если ребенок все же пишет неграмотно, то тому имеются другие причины.

Следует помнить, что для отработки и укрепления навыка чтения требуются годы. Даже при постоянном и интенсивном чтении он автоматизируется только к 6-7 классу. Если ребенок в средней школе (когда его уже не заставляют родители) перестает читать, то не устоявшийся навык может деградировать. В этом случае и тестирование показывает более низкие результаты, чем были у ребенка в начальных классах. Разрушение навыка чтения будет порождать проблемы, соответствующие тому уровню, до которого он опустится.

Для исправления дефективного навыка чтения в первую очередь должно быть обеспечено понимание того, что ребенок читает. Следовательно, тексты должны быть короткими (три-четыре предложения), фразы – простыми, слова – знакомыми, шрифт – крупным, желательно наличие картинки, из которой можно понять содержание текста. Сам текст должен быть для ребенка интересен. Всеми этими качествами обладают только комиксы и рекламные проспекты, на которых лучше всего и учатся дети правильно читать. Не следует предлагать «букварные» тексты или литературную классику, так как первые скучны, а вторые непонятны. Не следует предлагать стилизованные «псевдорусские» комиксы, так как лубочные иллюстрации детям тоже непонятны. Они должны полу-

чать те комиксы, которые им хотелось бы прочесть, главное, чтобы они читали как можно больше. Не надо вставать в позу и говорить, что таким образом мы формируем у ребенка дурной литературный вкус. Если он сейчас не научится читать, то в жизни не возьмет в руки ни одной книги, и тогда ни о каком литературном вкусе вообще говорить не придется.

Что бы детям ни приходилось читать (тексты параграфов в учебнике, условия задачи, подписи под картинками в комиксах), нельзя требовать от них громкого чтения вслух. Нужно предоставить возможность читать молча, «глазами», или пришептывая, как кому удобно. Дело в том, что озвучивание (чтение вслух) и осмысливание (понимание написанного текста) – две независимые, параллельно осуществляемые операции. При беглом чтении они «сливаются», и кажется, что понимание происходит одновременно с произношением. (Но попробуйте громко вслух прочесть газетную передовицу или незнакомый научный текст. Пересказать смысл прочитанного будет очень сложно. Он как бы ускользает. Вам придется еще раз пробежать текст глазами, чтобы выделить в нем основные смысловые моменты. Чтение про себя позволяет сразу понимать смысл, и затруднений с пересказом не возникает.) Когда ребенка заставляют читать вслух, то ему не удается распределять внимание и параллельно осуществлять обе операции, и он выполняет только ту, которую от него требуют. Ребенок обучается озвучиванию без понимания. Когда его просят рассказать, о чем он прочитал, он оказывается не в состоянии этого сделать. (Ребенок обычно искренне возмущается, ведь он уже прочитал, что же еще можно требовать.)

Мы предлагаем использовать следующий метод коррекции навыка чтения. С ребенком можно заключить соглашение: родители обязуются читать ему то, что требуется по школьной программе, если он будет читать то, что ему интересно, но обязательно каждый день и чтобы суммарный объем был не меньше половины страницы (в первые дни, а постепенно и больше). Пусть ребенок выберет что-нибудь попроще и покороче (те же комиксы) и разбирает молча и медленно, лишь бы дошел до смысла. Пусть спрашивает, и ему следует объяснять, что обозначают слова, которые ему непонятны. Когда он объявит, что все прочитал, не надо заставлять пересказывать или читать вслух. Если он что-то захочет рассказать, пусть расскажет. Если нет, то задайте простейшие вопросы (кто это был, что делал, куда пошел, кого встретил и т.п.) и, обсудив таким образом прочитанный текст, убедитесь, что ребенок его понял. В день он должен разбирать несколько комиксов, при этом его надо обязательно хвалить. В нашей практике дети обучались полноценному чтению, то есть пониманию печатных текстов, в течение двух недель. После этого они сами переходили к чтению учебников. Литературные тексты еще какое-то время должны им читать родители, но дети в это время обязаны читать почти равноценные объемы того, что им нравится.

Если для ребенка характерна перестановка слогов и букв, когда последующие слоги он произносит раньше, чем те, которые идут сначала, то нужно разрешить ему водить пальцем по тексту при чтении (несмотря на то, что он учится уже в 3 или в 5 классе) до тех пор, пока он сам от этого не откажется. Читать при этом, тем не менее, нужно молча или тихо шепотом и не торо-

питься. Такие перестановки часто характерны для плохо читающего ребенка, если он левша или переученный левша. Причина подобных странностей чтения в том, что для левши удобно и привычно производить действия справа налево (а не слева направо, как для «правши»). При зрительном восприятии человеческий глаз не движется плавно по тексту, а перемещается скачками, и в поле восприятия одномоментно оказывается несколько слогов или слово, которые и анализируются. Тексты нам всем приходится читать слева направо. Те, кто привык «действовать слева направо», никаких неудобств не ощущают и продолжают совершать анализ в привычном для них направлении. Левша же в выделенном для анализа «куске» может, не отдавая себе в этом отчета, совершать привычные для него микродвижения, но они имеют направленность обратную тому, как надо читать текст.

После того, как ребенок будет легко понимать то, что он читает, можно переходить к исправлению неграмотности. Для этого двухнедельного срока будет уже недостаточно. На обучение грамотному письму в школе отводится 8 лет. Поэтому в данном пособии мы и не будем пытаться приводить какие-либо частичные рекомендации. Родители должны быть готовы к тому, что исправить неграмотное письмо значительно сложнее, чем обучить грамоте. Когда ребенок научится читать, у него появится хотя бы надежда на успех.

Одна из сложностей при исправлении неграмотности заключается в том, что если ребенок в течение нескольких лет пишет «как получается», то у него формируются визуально-графические шаблоны и двигательные автоматизмы неправильного написания слов, избавиться от которых бывает очень сложно, поскольку они имеют тенденцию проявляться как бы сами собой, как только снижается сознательный контроль. Иногда неправильные написания становятся настолько привычными, что ребенку даже в голову не приходит проверить, так ли на самом деле пишется.

Можно еще несколько слов сказать о традиционном методе преодоления неграмотности посредством переписывания текстов. Его обычно рекомендуют и логопеды, и педагоги. Следует помнить, что он может принести некоторую пользу только в том случае, если ребенок умеет бегло читать (а не просто озвучивать тексты, не понимая их смысла) и сам хочет преодолеть неграмотность. Если его заставляют переписывать книжки «из-под палки», положительного результата не будет. Внутреннее неприятие, отвержение работы приводят к тому, что, выполняя ее механически и с отвращением, ребенок как бы вообще не воспринимает то, что он делает, и поэтому у него не фиксируется и не запоминается грамотное написание слов.

Если ребенок не умеет (или почти не умеет) читать, но усердно переписывает тексты, то может натренироваться не допускать ошибок при списывании. Однако грамотно писать диктанты, изложения или сочинения он все равно не сможет. В нашей практике бывали такие случаи, когда дети в целом учились хорошо, грамотно выполняли письменные работы на иностранном языке и только с русским языком у них были проблемы. Постаравшись, они довольно быстро добивались безошибочного копирования, но это нисколько не помогало им при написании диктантов и изложений в этих случаях безграмотность оста-

валась абсолютной. Важно и отношение ребенка к русскому языку: если это отношение пренебрежительное, как к второстепенному предмету, то грамотность оказывается недостижимой, даже когда навык чтения становится полноценным.

Приложение № 7

Тест
на оценку самостоятельности мышления.
(Познавательные УУД)

из методического комплекса «Прогноз и профилактика проблем обучения в 3-6 классах» Л.А. Ясюковой.

Цель: изучение самостоятельности мышления как показателя одной из составляющих познавательных УУД.

Регистрация данных: групповая форма проведения.

Необходимые материалы: регистрационный бланк, ручка.

Инструкция: *«На листочках, которые я вам сейчас раздам, написаны логические задачи. Их всего семь. К каждой задачке приведены три варианта ответа: «а», «б», «в». Вам нужно прочитать задачку, прочитать ответы и выбрать тот, который вам кажется правильным. Ответ нужно проставлять крестиком вот в этой таблице. (Показать таблицу на доске и на бланке.) В самих листках, где приведены задачки, ничего писать или обводить нельзя. Отвечать надо следующим образом. Может быть, вам в первой задачке правильным показался ответ «в», тогда вы здесь ставите крестик, во второй – «а», в третьей – «б» и т. д. (в процессе объяснения проставлять крестики в таблице на доске). Для каждой задачки нужно выбрать только один ответ, то есть у вас в каждой строчке должно быть по одному крестику. Если что-то в процессе работы будет непонятно, поднимите руку, я подойду и объясню. Работать надо самостоятельно, друг с другом советоваться нельзя. Если совсем непонятно, какой ответ выбрать, то можно эту задачку пропустить».*

БЛАНК К ТЕСТУ
«Самостоятельность мышления»

	а	б	в
1			
2			
3			
4			
5			
6			
7			

Необходимо наблюдать за формальной правильностью выполнения теста, чтобы в одной строчке не оказалось 2-3 крестика. Если у кого-то обнаружится

подобная форма ответа, нужно переделать работу вместе с этим учеником. Попросите ребенка (предупредив, что вслух ничего говорить не надо) пальцем показывать в листе с задачками «правильные» ответы и за него заносить их в таблицу. Для себя пометьте, что данный ребенок самостоятельно в соответствии с инструкцией работать не смог.

Время выполнения работы не должно превышать 5-7 минут.

Обработка: Правильность выполнения тестовых заданий оценивается в соответствии с **ключом:** 1 - б, 2 - б, 3 - в, 4 - а, 5 - в, 6 - в, 7 - б

КЛЮЧ К ТЕСТУ

(белые окошки делают прозрачными и прикладывают, как шаблон ключа, к заполненным тестам, что сокращает время обработки)

	а	б	в
1			
2			
3			
4			
5			
6			
7			

За каждое совпадение дается 1 балл, подсчитывается общая сумма баллов. Затем с помощью нормативной таблицы для 5 классов определяется уровень развития самостоятельности мышления.

Интерпретация:

Содержание показателя	Зоны				
	1	2	3	4	5
	уровень патологии	слабый уровень	средний уровень	хороший уровень	высокий уровень
Самостоятельность мышления		0–3	4–5	6	7

Зона патологии для самостоятельности мышления не выделяется.

Зона 2. Слабый уровень самостоятельности мышления. Ребенок может действовать только тогда, когда непосредственно перед работой получает подробную инструкцию, как именно надо действовать. Если ему сказали, что надо делать, но не объяснили, как надо делать, то работу он выполнить не сможет. Ребенок может не испытывать затруднений, если в задании буквально повторяется алгоритм какой-то деятельности, которую он выполнял недавно (например, дома надо решить примеры, аналогичные тем, которые он делал в школе). Если в способ работы вносятся какие-то изменения, то ребенок может

уже и не справиться. Если он сталкивается с какими-либо затруднениями, то обычно и не пытается разобраться самостоятельно, а ищет помощи у взрослых или одноклассников.

Часто несамостоятельность не ограничивается только интеллектуальной сферой, а является целостным личностным комплексом, проявляясь в низких значениях фактора Е теста Кеттелла. Если в семье излишне опекают ребенка, полностью продумывают и организуют его жизнь, стараются делать за него то, что он в состоянии сделать самостоятельно, то происходит задержка в личностном развитии (отрицательно сказывающаяся и на интеллектуальной деятельности), которая в целом характеризуется как воспитанная беспомощность.

Зона 3. Средний уровень самостоятельности мышления. Ребенок нуждается в предварительных инструкциях, хотя и не абсолютно беспомощен. Если не дан четкий алгоритм, то он какое-то время может пытаться самостоятельно найти способ, каким надо действовать. Однако он чаще пытается припомнить, где ему попадались похожие задания, нежели идти путем логических рассуждений. Обычно ребенок может восстановить в памяти ограниченный набор алгоритмов, которые он часто использует. Если какой-то из них подходит, то ребенок с заданием справляется. Если среди них не оказывается ни одного подходящего, ребенок все равно использует какой-то из этих алгоритмов и выполняет работу неправильно. Если у него есть возможность сверить полученный ответ с тем, который должен получиться, то, видя несоответствие, он обращается за помощью к взрослым, но решать самостоятельно больше не пытается («я сделал все, что мог, и у меня не получилось»). Сам ребенок оценить результаты своей деятельности не способен, поэтому если возможность проверить решение отсутствует, задание может быть выполнено неверно, а ребенок будет уверен, что он все сделал правильно.

Зона 4. Хороший уровень развития самостоятельности мышления. Ребенок если и не сразу видит, как надо выполнять то или иное задание, то, вспоминая и рассуждая, может самостоятельно найти адекватный алгоритм. Применяет только адекватные алгоритмы, видит, когда нет полного соответствия, и старается подобрать подходящий. За помощью обращается редко, поскольку она ему обычно не требуется. Если деятельность не требует от него ничего принципиально нового, то он с ней справляется. Если ребенок часто обращается за помощью, то нужно искать пробелы в знаниях или в общей осведомленности.

Зона 5. Высокий уровень самостоятельности мышления. Ребенок полностью овладел своими интеллектуальными операциями. Обычно сразу видит, какой способ действий надо использовать. Когда встречается со сложными заданиями, способ действия отыскивает рассуждением. Когда пользуется памятью, обязательно оценивает логически, подходит ли этот способ, прежде чем его применить. В помощи взрослых обычно не нуждается, сам может ликвидировать пробелы в знаниях и общей осведомленности.

Если несамостоятельность мышления сочетается со средним или слабым общим интеллектуальным развитием, то заниматься надо в первую очередь формированием основных интеллектуальных операций. Если основные опера-

ции мышления уже сложились, а ребенок не умеет ими пользоваться, то учить его надо следующим образом. Во-первых, следует успокоить ребенка, объяснив ему, что чем дальше, тем чаще он будет сталкиваться с ситуациями, когда сразу будет непонятно, что и как надо делать. Ведь и сами взрослые основное время и усилия тратят именно на то, чтобы понять, как действовать, а выполнение работы уже трудностей не вызывает. Непонимание – это нормальное состояние. Не надо пугаться и сразу бежать за помощью к родителям, а надо учиться рассуждать и самостоятельно находить подходящие методы решений. Во-вторых, еще раз успокоить ребенка, объяснив, что все правила, формулы, способы решений постоянно в голове держать невозможно и не надо. Конечно, ему еще многое придется запоминать, но надо учиться пользоваться справочной литературой. Когда задача не решается, не стоит судорожно вспоминать конкретные формулы, лучше проанализировать, какие темы в ней просматриваются или к какому типу ее можно отнести. После этого следует посмотреть соответствующие разделы в учебнике или в тетради, примерить описанные там способы действий к решению своей задачки. В-третьих, надо объяснить, что ничего принципиально нового в домашних заданиях не задается. Всегда нечто похожее делалось в школе на уроках, следовательно, где-то у него в тетрадках или в учебнике все нужное есть. Нужно только полистать и поискать. И если он не знает, как поступиться к задачке, значит, в ней нужно применить не только те формулы, которые они сегодня использовали в классе (их он, скорее всего, помнит хорошо), но что-то такое, что они делали раньше, и он просто уже забыл об этом. Надо сравнить, чем задачка отличается от тех, которые решались на уроке, и найти эту тему в учебнике или в тетради. Может быть, задачка просто сформулирована несколько иначе. Можно попробовать выстроить ее схему в сравнении со схемой классных задачек – когда различия станут видны, будет понятно, как решать. Родители могут ободрять ребенка в процессе поисков, но не спешить с объяснениями и не подсказывать.

Приложение № 8

Методика самооценки и уровня притязаний Дембо-Рубинштейн

(Прихожан А.М. Применение методов прямого оценивания в работе школьного психолога. // Научно-методические основы использования в школьной психологической службе конкретных психодиагностических методик: Сб. научн. тр./ Отв. ред. И.В. Дубровина)

Цель: изучение самооценки.

Регистрация данных: групповая форма проведения.

Необходимые материалы: регистрационный бланк, ручка.

Процедура проведения: каждому школьнику предлагается бланк методики, содержащий инструкцию и задание (лучше сначала показать тренировочный вариант на доске).

Инструкция: «Каждый человек оценивает свои возможности, способности, характер и т.п. Уровень развития каждого качества, стороны человеческой

личности можно условно изобразить вертикальной линией, нижняя точка которой будет символизировать самое низкое развитие, а верхняя – наивысшее. На следующей странице нарисовано 7 таких линий. Они обозначают: 1) здоровье; 2) ум, способности; 3) характер; 4) авторитет у сверстников; 5) умение многое делать своими руками, умелые руки; 6) внешность; 7) уверенность в себе. Под каждой линией написано, что она обозначает.

На каждой линии черточкой (–) отметьте, как вы оцениваете развитие у себя этого качества, стороны личности в настоящий момент. После этого крестиком (х) отметьте, при каком уровне развития этих качеств, сторон, вы были бы удовлетворены собой или почувствовали гордость за себя. Итак, «–» – уровень развития у вас качества, стороны личности в настоящий момент;

«х» – такой уровень развития качества, стороны, к которому вы стремитесь, достигнув которого, вы будете удовлетворены собой.

Вертикальная линия условно обозначает развитие определенного качества, стороны человеческой личности от низшего уровня (нижняя точка) до наивысшего (верхняя точка). Например, в линии «здоровье» нижняя точка указывает на совершенно больного человека, а верхняя – абсолютно здорового».

Порядок проведения. Методика может проводиться как фронтально – с целым классом или группой учащихся, так и индивидуально. При фронтальной работе надо проверить, как каждый из учащихся заполнил первую шкалу: пройдя по классу, посмотреть, правильно ли используются предложенные значки, ответить на вопросы школьников. После этого учащиеся работают самостоятельно, и экспериментатор ни на какие вопросы не отвечает. Заполнение шкалы вместе с чтением инструкции длится обычно 10-12 минут.

Целесообразно наблюдать, как разные школьники выполняют задание: сильное возбуждение, демонстративные высказывания о том, что работа «глупая», «я это не обязан делать», отказ выполнять задание, стремление задать экспериментатору дополнительные вопросы, привлечь его внимание к своей работе, а также очень быстрое или очень медленное выполнение задания (с разницей не менее 5 мин). Все это служит полезной дополнительной информацией при интерпретации результатов.

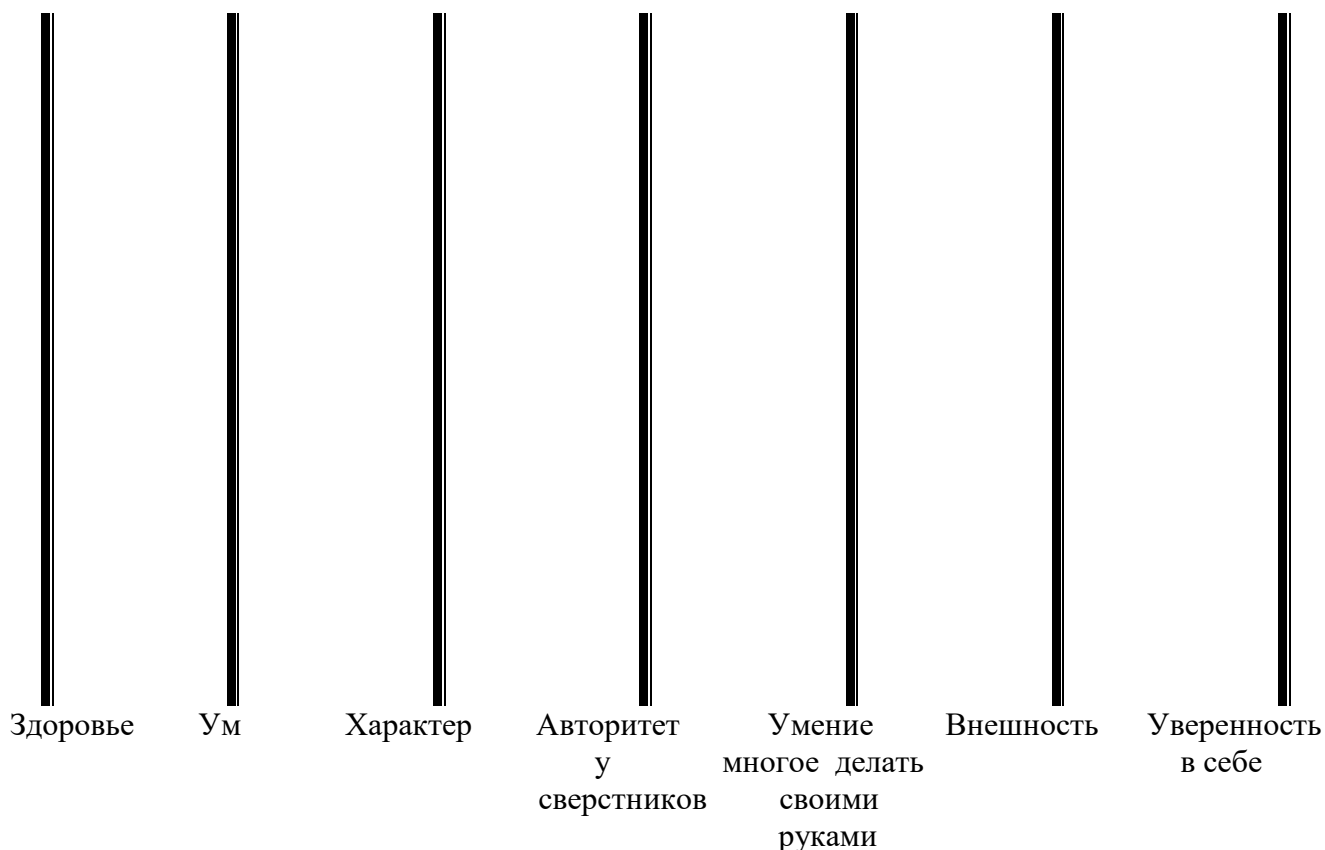
Регистрационный бланк

Фамилия, имя _____

Дата _____ Класс _____

Оцени себя по ниже приведенным качествам, которые обозначены у каждой вертикальной черты. Нижняя точка черты обозначает самый низкий уровень развития качества, а верхняя – наивысший.

На каждой линии черточкой (–) отметь, как ты оцениваешь развитие у себя этого качества в настоящий момент. После этого крестиком (X) отметь, при каком уровне развития этих качеств ты был бы удовлетворен собой или почувствовал гордость за себя.



Обработка результатов. Обработке подлежат ответы на 6 линиях (шкалах). Шкала «здоровье» рассматривается как тренировочная и не учитывается или, в случае необходимости, анализируется отдельно. Размеры каждой шкалы равны 100 мм, в соответствии с этим ответы испытуемых получают количественную характеристику, для удобства выражаемую в баллах (например, 54 м. = 54 балла). Обработка включает следующие этапы:

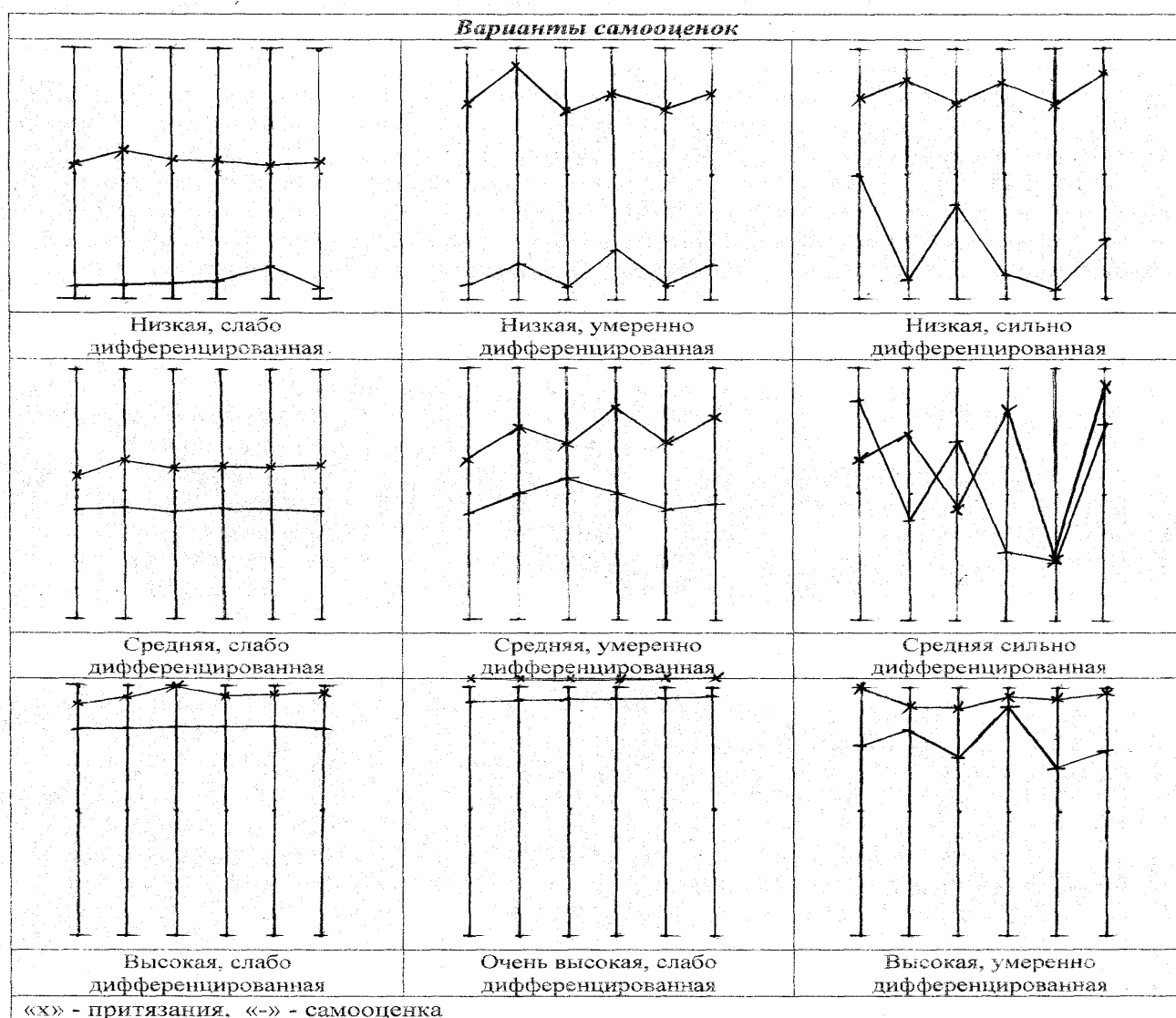
- 1) По каждой из шести шкал определяются:
 - уровень притязаний в отношении данного качества – по расстоянию в м. от нижней точки шкалы («0») до знака «х»;
 - высота самооценки – от «0» до знака «—»;
 - величина расхождения между уровнем притязаний и самооценки – разность между величинами, характеризующими уровень притязаний и самооценку, или расстояние от знака «х» до «—»; в тех случаях, когда уровень притязаний ниже самооценки, результат выражается отрицательным числом. Записывается значение каждого из трех показателей.
- 2) Определяется средняя мера каждого из показателей у школьника. Ее характеризует медиана каждого из показателей по всем 6 шкалам.
- 3) Определяется степень дифференцированности уровня притязаний и самооценки. Их получают, соединяя на бланке испытуемого все значки «х». Получаемые профили наглядно демонстрируют различия в оценке школьником различных сторон своей личности (см. рис.).

В тех случаях, когда необходима количественная характеристика дифференцированности (например, при сопоставлении результатов школьника с результатами всего класса), можно использовать разность между максимальным и

минимальным значением. Последнее, однако, не является достаточно точным, и для анализа результатов конкретного школьника лучше пользоваться первым вариантом.

Следует отметить, что чем выше дифференцированность показателя, тем более условной оказывается средняя мера и соответственно тем меньшее значение она имеет. При очень сильной дифференцированности, когда некоторые стороны своей личности школьник оценивает очень высоко, а другие – очень низко, анализ средней меры, по существу, теряет смысл и может быть использован лишь для ориентировки.

4) Особое внимание обращается на такие случаи, когда притязания оказываются ниже самооценки, некоторые шкалы пропускаются или заполняются. Неполностью (указывается только самооценка или уровень притязаний), ответы выходят за пределы шкалы (знак ставится выше верхней точки или ниже нижней), используются знаки, не предусмотренные инструкцией, ответы комментируются и т.д.



Оценка и интерпретация отдельных параметров. Для оценки средние данные испытуемого и его результаты по каждой шкале сравниваются со стан-

дартными значениями, приведенными далее. Отметим, что различий между учащимися разных параллелей, а также между юношами и девушками по этой методике не обнаружено.

I. Уровень притязаний.

Норму, реалистический уровень притязаний характеризует результат от 60 до 89 баллов («средние» и «высокие» притязания). При этом оптимальным является сравнительно высокий уровень – от 75 до 89 баллов, свидетельствующий об оптимистическом представлении о своих возможностях, что является важным фактором личностного развития.

Очень высокий уровень притязаний – от 90 до 100 баллов – свидетельствует о нереалистическом, некритичном отношении школьника к собственным возможностям. Особого внимания в этом плане заслуживают такие случаи, когда *уровень притязаний отмечается выше максимально возможного значения, крайней верхней точки шкалы (100 бал.)* Нереалистический уровень притязаний часто свидетельствует о том, что школьник не умеет правильно ставить перед собой цели. Для старшего школьного возраста – это неблагоприятный показатель, поскольку, как известно, основное психологическое содержание данного периода составляет самоопределение, предъявляющее к такому умению достаточно высокие требования. Наличие нереалистического уровня притязаний может, таким образом, свидетельствовать о личностной незрелости.

Результат менее 60 баллов – низкие «притязания» – свидетельствует о заниженном уровне притязаний. Если такой результат характеризует средний показатель уровня притязаний испытуемого, то он является индикатором неблагоприятного развития личности. Естественно, что чем ниже уровень притязаний, тем более данный показатель свидетельствует о неблагополучии.

Если очень высокий или очень низкий уровень притязаний отмечен по какой-либо одной шкале, то это может характеризовать повышенную значимость (или декларируемое пренебрежение) того или иного качества для школьника.

Следует отметить, что по количеству баллов оцениваются только те случаи, когда уровень притязаний оказывается выше уровня самооценки. О других вариантах будет сказано далее.

II. Высота самооценки.

Количество баллов от 45 до 74 – «средняя» и «высокая» самооценка – свидетельствует о реалистичной (адекватной) самооценке. При этом так же, как и при оценке уровня притязаний, оптимальным для личностного развития следует признать результат, находящийся в верхней части этого интервала – от 60 до 74 баллов («высокая» самооценка).

Количество баллов от 75 до 100 (и выше предлагаемого максимума) свидетельствует о завышенной самооценке (переоценке себя) и указывает на определенные отклонения в формировании личности. Такая завышенная самооценка может свидетельствовать о личностной незрелости, неумении правильно оценить результаты своей деятельности, сравнивать себя с другими. Кроме того, завышенная самооценка может указывать на существенные искажения в фор-

мировании личности – «закрытость» для опыта, нечувствительность к своим ошибкам, неудачам, замечаниям и оценкам окружающих.

Количество баллов ниже 45 указывает на заниженную самооценку (недооценку себя) и свидетельствует о крайнем неблагополучии в развитии личности. Школьников с такой самооценкой очень мало, и все они составляют с точки зрения личностного развития «группу риска», заслуживают пристального внимания со стороны школьного психолога. Как показывают исследования, за низкой самооценкой могут скрываться два совершенно разных психологических явления: подлинная неуверенность в себе, то есть отношение к себе как ни к чему не способному, неумелому, никому не нужному, и «защитная», когда декларирование (в том числе и самому себе) собственного неумения, отсутствия способностей, того, что «все равно ничего не выйдет», позволяет не прилагать никаких усилий или подменить деятельность отношением к ней.

III. Расхождение между уровнем притязаний и уровнем самооценки.

За норму здесь принимается расхождение от 8 до 22 баллов, свидетельствующее, что школьник ставит перед собой такие цели, которых он действительно стремится достичь. Притязания в значительной части случаев основываются на оценке им своих возможностей и служат стимулом личностного развития.

Расхождения от 1 до 7 баллов и особенно случаи полного совпадения уровня притязаний и уровня самооценки указывают на то, что притязания не служат стимулом личностного развития, становления той или иной стороны личности. *Конкретная оценка* этого расхождения различна в зависимости от того, *в какой части шкалы находятся эти показатели*. Так, в верхней части шкалы (76-100 б.) они свидетельствуют о завышенной самооценке; в средней части (46-75 б.) – отношение школьника к себе не носит конструктивного характера; в нижней части (0-45 б.) – они могут являться показателем предельно заниженного представления о себе (в том случае если школьник заполняет таким образом все или большинство шкал методики), свидетельствовать о том, что он как бы «смирился» со своей «никчемностью», даже не надеется исправить положение. *Если таким образом заполняются 1 или 2 шкалы*, это указывает на незначимость для учащегося той или иной стороны личности.

Расхождение в 23 балла и более характеризует резкий разрыв между самооценкой и притязаниями. Такое соотношение указывает на конфликт между тем, к чему школьник стремится, и тем, что он считает для себя возможным. *Особенно неблагоприятны случаи*, когда самооценка находится в нижней части шкалы, а притязания – в средней или высокой. При таком сильном расхождении уровень притязаний не только не стимулирует, но, напротив, тормозит личностное развитие.

Характеристика описанных выше параметров может быть применена при анализе как результатов по отдельным шкалам, так и средних данных по методике в целом.

IV. Дифференцированность уровня притязаний и самооценки.

Оценка дифференцированности, то есть расхождения в высоте уровня притязаний и самооценки по разным шкалам у одного испытуемого зависит от того, при какой средней высоте самооценки наблюдается та или иная степень дифференцированности. Поэтому мы остановимся на этом вопросе позже, характеризуя различные варианты отношения школьника к себе. Здесь же только напомним, что дифференцированность определялась как графически (рис), так и количественно (табл.).

Таблица

Параметр	Количественная характеристика, балл			
	Низкий	Норма		Очень высокий
		Средний	Высокий	
Ур. притязаний	Менее 60	60 – 74	75 – 89	90 – 100
Ур. самооценки	Менее 45	45 – 59	60 – 74	75 – 100

Таблица

Параметр	Количественная характеристика, балл		
	Слабая	Умеренная	Сильная
Степень расхождения между ур. притязаний и ур. самооценки	0 – 7	8 – 22	Более 22
Степень дифференцированности притязаний	0 – 8	9 – 21	Более 21
Степень дифференцированности самооценки	0 – 14	15 – 29	Более 29

✓ Редкие ответы.

К таким ответам относятся прежде всего случаи, когда уровень притязаний школьника оказывается ниже уровня его самооценки. Подобная позиция («Могу, но не хочу»), как правило, указывает на конфликтное отношение учащегося к той или иной стороне своей личности или конфликтное отношение к себе в целом. Они свидетельствуют о неблагополучии школьника в той или иной области. Обычно это такие области, которые наиболее значимы для школьника, а его успешность в них намного ниже его притязаний. Если подобные ответы учащийся дает по большинству или по всем шкалам методики, это может свидетельствовать о существенных искажениях в его отношении к себе и к окружающему, о нарушениях в формировании его личности.

Пропуски отдельных шкал или их неполное заполнение (только самооценки или только уровня притязаний) могут свидетельствовать как о недостаточном внимании школьника, так и о том, что здесь имеет место низкая (предельно низкая) самооценка при крайне высоких, часто скрытых притязаниях. Переживания, связанные с таким отношением к себе, столь сильны у школьника, что он не может или не хочет «обнародовать» это отношение. Но одновременно оно столь значимо, что он не может дистанцироваться, дать формальный

ответ. Причины пропусков можно выяснить в ходе специальной беседы, проводимой после эксперимента.

Многочисленные поправки, зачеркивания, как правило, указывают на затрудненность в оценке себя, связанную с неопределенностью или неустойчивостью самооценки. У некоторых учащихся это может сопровождаться попыткой найти «правильный» ответ.

Комментарии, постановка дополнительных, не предусмотренных инструкцией знаков (например, «?», «!!!») обычно свидетельствуют о повышенной напряженности, тревожности школьника в ситуации, когда ему надо оценить себя. Это характеризует наличие одновременно двух разнонаправленных тенденций – сильного желания понять, оценить себя и боязни проявить, прежде всего, для себя самого, собственную несостоятельность (такие учащиеся часто говорят в беседах, что боялись ответить «не так», «хуже, чем другие»). Наиболее часто такие ответы встречаются у учащихся 7 классов, старших подростков.

VI. Особенности поведения.

- Сильное возбуждение, демонстративные высказывания разного рода во время заполнения методики, отказ выполнять задание и другие проявления в значительной части случаев свидетельствуют о повышенной тревожности, вызванной столкновением конфликтных тенденций, о которых говорилось выше.
- Слишком медленное выполнение работы может свидетельствовать о том, что задание оказалось для школьника новым и в то же время очень значимым.
- Медленное выполнение и наличие многочисленных поправок указывают на значительные затруднения в оценке себя.
- Слишком быстрое выполнение задания обычно свидетельствует о формальном отношении к данной работе.

Интерпретация индивидуальных сочетаний параметров.

Варианты самооценки. Для углубленного анализа индивидуальных вариантов самооценки привлекается ряд дополнительных характеристик, полученных с помощью методик, выявляющих тревожность, социально-психологическую адаптированность, а также с помощью бесед со школьниками и учителями³.

Основное значение при характеристике индивидуальных вариантов отношения школьника к себе имеют средний показатель самооценки (медиана) и степень дифференцированности самооценки.

За норму можно принять *сочетание средней или высокой самооценки при умеренной степени ее дифференцированности*. Таких испытуемых обычно характеризует *средний или высокий уровень притязаний при умеренной их дифференцированности, а также умеренное расхождение между притязаниями и самооценкой*. Именно в этих случаях притязания выполняют свою основную функцию – стимулируют личностное развитие. Дифференцированное отноше-

³ Диагностическая и коррекционная работа школьного психолога / Под ред. И.В. Дубровиной.

ние к различным сторонам своей личности у этих испытуемых в значительной мере сбалансировано: здесь, как правило, не встречаются предельно высокие и крайне низкие самооценки по отдельным шкалам. В целом такая самооценка может быть охарактеризована как гармоничная, с сочетанием разумных пропорций между притязаниями и оценкой собственных возможностей.

Столь же благоприятным и близким по содержанию является вариант отношения к себе, при котором *очень высокая самооценка (75-90 б.) сочетается с умеренной ее дифференцированностью*. Важным условием здесь является также наличие очень высоких, но дифференцированных умеренно притязаний и умеренного расхождения между притязаниями и самооценкой. Данные показывают, что такие школьники часто отличаются высоким уровнем целеполагания: они ставят перед собой достаточно трудные цели, основывающиеся на представлении о больших собственных возможностях, способностях, и прилагают значительные целенаправленные усилия на достижение этих целей. Интересно, что у всех школьников с таким вариантом самооценки довольно ровные и при этом высокие показатели социально-психологической адаптированности. Такой вариант отношения к себе, по-видимому, является очень продуктивным.

Низкая, умеренно дифференцированная самооценка, сочетающаяся со значительным расхождением между притязаниями и самооценкой, является показателем неблагоприятного отношения к себе, неблагополучия в личностном развитии.

Неблагоприятными являются также случаи, когда школьник имеет *среднюю, слабо дифференцированную самооценку, сочетающуюся со средними притязаниями и характеризующуюся слабым расхождением между притязаниями и самооценкой*. Учащегося как бы удовлетворяет его «средний» уровень, он не ждет от себя никаких «взлетов», никаких изменений и даже не хочет их.

Высокая, слабо дифференцированная самооценка, сочетающаяся с очень высокими недифференцированными притязаниями и характеризующаяся сильным расхождением между притязаниями и самооценкой, как правило, свидетельствует о том, что в самооценке школьника отражается лишь его общее положительное отношение к себе, причем отношение эмоциональное, самооценка не основывается на анализе своих возможностей.

Очень высокая слабо дифференцированная самооценка, сочетающаяся с предельно высокими (часто даже выходящими за крайнюю верхнюю точку шкал), слабо дифференцированными (обычно совсем не дифференцированными) притязаниями и характеризующаяся слабым расхождением между притязаниями и самооценкой, указывает на глобальное, завышенное представление о себе. Такая «глобальная удовлетворенность собой» по большей части носит ярко выраженный защитный характер. Это именно те случаи, когда школьник «закрыт», не чувствителен ни к своим ошибкам, ни к замечаниям, оценкам окружающих. В других случаях подобная самооценка может выражать самые различные явления – инфантилизм, самодостаточность. Она может также выступать и как реактивное образование на какое-то сильное внешнее неблагополучие, остро переживаемый внутренний конфликт. В последнем случае она сочетается с ярко выраженной тревожностью. Таким образом однозначно охарак-

теризовать этот вариант самооценки достаточно трудно (это можно сделать только в общем контексте широкого изучения личности школьника). Несомненно, однако, что подобная самооценка не несет в себе стимул для личностного развития, то есть является непродуктивной. Поэтому учащиеся с такой самооценкой, безусловно, должны привлечь внимание школьного психолога.

Неблагополучие в развитии личности характеризует испытуемых с *низкой, слабо дифференцированной самооценкой*. Здесь выделяются две подгруппы. Для одной из них характерен средний или высокий уровень притязаний, сильное расхождение между притязаниями и самооценкой. Это свидетельствует о сильной осознаваемой неуверенности в себе, о том, что значительный разрыв между собственными притязаниями и оценкой своих возможностей осознается и переживается школьником. Как правило, такие учащиеся испытывают ярко выраженную тревожность и имеют низкий коэффициент социально-психологической адаптированности. Другая подгруппа характеризуется очень низкими притязаниями и соответственно слабым расхождением между уровнем самооценки и уровнем притязаний. Эти школьники как бы полностью смирились со своей «малоценностью».

Низкую сильно дифференцированную самооценку имеют школьники, переживающие сильную неуверенность в себе и испытывающие сильное желание разобраться в себе, в своих возможностях. Такие случаи обычно свидетельствуют о перестройке самооценки. Учащиеся с подобной самооценкой, как правило, очень охотно идут на общение со взрослым, ищут в нем поддержку, опору.

При сильно дифференцированных самооценках средний и высокий уровни притязания часто оказываются ниже самооценки по некоторым или по всем шкалам. При этом и уровень самооценки, и уровень притязаний могут оказаться очень высокими, но даже если уровень притязаний указывается на высшей точке шкалы – 100 баллах, самооценка выносится за верхнюю точку. Это может сочетаться с предельно низкими самооценками по другим шкалам. Учащиеся с подобными вариантами самооценки обычно испытывают повышенную тревожность. Эти варианты самооценки характеризуют конфликтное отношение школьника к себе, когда чрезмерно высокие притязания и переживание несоответствия между ними и оценкой своих возможностей заставляют его оценивать себя по принципу «все или ничего». Подобные варианты самооценки свидетельствуют об искажениях в личностном развитии. Очевидно, что все случаи неблагоприятных для личностного развития, непродуктивных вариантов самооценки заслуживают самого пристального внимания со стороны школьного психолога.

Экспресс-оценка. При необходимости можно получить быструю характеристику самооценки и уровня притязаний (это может потребоваться, например, если методика используется во время беседы). Для этого без специального измерения анализируют графическое изображение кривых самооценки и уровня притязаний на бланке испытуемого: отношение показателей к максимуму, мини-

муму, середине, примерный разброс и т.п. Однако таким образом можно получить только самую общую ориентацию.

Устойчивость и динамика самооценки и уровня притязаний. Для выявления устойчивости основных показателей и прослеживания динамики отношения школьников к себе методику полезно проводить с одними и теми же учащимися несколько раз, но не более 2-3 раз в учебном году. Более частые повторения, как показывают данные, провоцируют школьников на выражение ситуативной динамики и поэтому нецелесообразны. Они могут осуществляться лишь в порядке исключения, например, при необходимости проверить результаты ведущейся или проведенной воспитательной, коррекционной работы.

На изменения, происходящие в отношении школьника к себе, указывают следующие различия показателей по результатам повторных проб:

- а) для уровня притязаний – не менее 16 баллов;
- б) для самооценки – не менее 10 баллов;
- в) для степени расхождения между ними – не менее 7 баллов;
- г) для степени дифференцированности уровня притязаний и самооценки – переход в другую категорию – от «слабой» к «умеренной» и т.п.

Представленная методика полезна для получения оперативной информации. Поэтому ее целесообразно проводить фронтально для того, чтобы выделить тех детей, которым необходима помощь, классы, где много таких детей (данные показывают, что неблагополучие в самооценке, проявляющееся у значительного числа учащихся в одном классе, может свидетельствовать о неправильной воспитательной работе, неблагополучно складывающихся межличностных отношениях)⁴. Такое фронтальное проведение хорошо дополнить пробой «Три вопроса к психологу» (В.С. Юркевич).

Проведение методики Дембо-Рубинштейн обязательно предполагает беседу с испытуемым. При этом прямые вопросы («Почему ты именно так оценил свой ум? характер?») можно использовать, главным образом, с той категорией школьников, которые сами мотивированы на общение с психологом по этим проблемам, что хорошо выявляется по соотношению варианта самооценки и «вопросами к психологу». Чаще всего это дети со всеми вариантами низкой самооценки и средней, сильно дифференцированной самооценки. В остальных случаях прямые вопросы по большей части непродуктивны. Хорошо зарекомендовал себя такой прием, как использование проективной фигуры. Школьнику предлагается представить сверстника его пола, имеющего разные варианты самооценок, сказать, доволен ли этот сверстник собой, какие цели он перед собой ставит, добьется ли он их и т.п.

Следует отметить, что для некоторых учащихся и такой вариант беседы оказывается очень трудным. Иногда это бывает связано с конфликтным отношением к себе, однако чаще с тем, что школьнику просто не хватает речевых

⁴ Пахальян В.Э. Психолого-педагогическая консультация в школе // Вопр. психол. – 1987. - № 3.

средств для выражения своих мыслей. Поэтому в таких случаях лучше первоначально отказаться от беседы по методике, а приступать непосредственно к углубленному психологическому изучению детей, обязательно включающему более сложные проективные и лабораторные методики на самооценку.

Приложение № 9

Модифицированный вариант анкеты школьной мотивации Н.Г. Лускановой

(Личностные УУД)

Цель: изучение мотивационной сферы как одной из составляющих личностных УУД.

Регистрация данных: групповая форма проведения.

Необходимые материалы: регистрационный бланк, ручка.

Инструкция для учащегося: *«Сейчас я буду зачитывать вопросы, которые описывают ваше отношение к школе. Послушайте их внимательно. К каждому вопросу предлагается 3 варианта ответа: а, б и в. Выберите тот вариант ответа, который вам подходит, и обведите в кружок одну букву рядом с номером соответствующего вопроса»*

1.	Как ты чувствуешь себя в школе?	а) мне в школе нравится; б) мне в школе не очень нравится; в) мне в школе не нравится
2.	С каким настроением ты идешь утром в школу?	а) с хорошим настроением; б) бывает по-разному; в) чаще хочется остаться дома
3.	Если бы тебе сказали, что завтра в школу не обязательно приходить всем ученикам, как бы ты поступил?	а) пошел бы в школу; б) не знаю; в) остался бы дома
4.	Как ты относишься к тому, что у вас отменяют уроки?	а) мне не нравится, когда отменяют уроки; б) Бывает по-разному; в) мне нравится, когда отменяют уроки
5.	Как ты относишься к домашним заданиям?	а) я хотел бы, чтобы домашние задания были; б) не знаю, затрудняюсь ответить; в) я хотел бы, чтобы домашних заданий не было
6.	Хотел бы ты, чтобы в школе были одни перемены?	а) нет, не хотел бы; б) не знаю; в) да, я хотел бы, чтобы в школе были одни перемены
7.	Рассказываешь ли ты о школе своим родителям или друзьям?	а) рассказываю часто; б) рассказываю редко; в) вообще не рассказываю
8.	Как ты относишься к своему классному руководителю?	а) мне нравится наш классный руководитель; б) не знаю, затрудняюсь ответить;

		в) я хотел бы, чтобы у нас был другой классный руководитель.
9.	Есть ли у тебя друзья в классе?	а) у меня много друзей; б) у меня мало друзей; в) у меня нет друзей в классе
10	Как ты относишься к своим одноклассникам?	а) мне нравятся мои одноклассники; б) мне не очень нравятся мои одноклассники; в) мне не нравятся мои одноклассники

Бланк ответов анкеты мотивации

1. а. б. в.	2. а. б. в.	3. а. б. в.	4. а. б. в.	5. а. б. в.
6. а. б. в.	7. а. б. в.	8. а. б. в.	9. а. б. в.	10. а. б. в.

Обработка результатов

І. Количественный анализ

Для дифференцирования детей по уровню школьной мотивации была разработана система балльных оценок:

- ответ ребенка, свидетельствующий о его положительном отношении к школе и предпочтении им учебных ситуаций, оценивается в 3 балла;
- нейтральный (средний) ответ оценивается в 1 балл;
- ответ, свидетельствующий об отрицательном отношении ребенка к той или иной школьной ситуации, оценивается в 0 баллов.

Максимально возможная оценка равна 30 баллам.

Установлено 5 основных уровней школьной мотивации:

- **5-й уровень. 25-30 баллов** (максимально высокий уровень школьной мотивации, учебной активности). Такие дети отличаются наличием высоких познавательных мотивов, стремлением успешно выполнять все предъявляемые школой требования. Они очень четко следуют всем указаниям учителя, добросовестны и ответственны, сильно переживают, если получают неудовлетворительные оценки или замечания педагога.
- **4-й уровень. 20-24 балла** (хорошая школьная мотивация). Подобный показатель имеют учащиеся, успешно справляющиеся с учебной деятельностью. При ответах на вопросы проявляют меньшую зависимость от жестких требований и норм. Подобный уровень мотивации является средней нормой.
- **3-й уровень** (внешняя мотивация) – положительное отношение к школе, но школа привлекает внеучебной деятельностью. Такие дети достаточно благополучно чувствуют себя в школе, чтобы общаться с друзьями, с учителями. Им нравится ощущать себя учениками, иметь красивый портфель, ручки, пенал, тетради. Познавательные мотивы у таких детей сформированы в меньшей степени, и учебный процесс их мало привлекает.
- **2-й уровень** (низкая школьная мотивация). Эти дети посещают школу неохотно, предпочитают пропускать занятия. На уроках часто занимаются посторонними делами, играми. Испытывают серьезные затруднения в учебной деятельности. Находятся в серьезной адаптации к школе.

- **1-й уровень** (негативное отношение к школе, школьная дезадаптация). Такие дети испытывают серьезные трудности в обучении: они не справляются с учебной деятельностью, испытывают проблемы в общении с одноклассниками, во взаимоотношениях с учителем. Школа нередко воспринимается ими как враждебная среда, пребывание в ней для них невыносимо. В других случаях ученики могут проявлять агрессию, отказываться выполнять задания, следовать тем или иным нормам и правилам. Часто у подобных школьников отмечаются нервно-психические нарушения.

II. Качественный анализ

Анализируется выбор ребенка по каждому из 10 вопросов анкеты.

Первые четыре вопроса показывают эмоциональное отношение ребенка к школе. Выбор третьего варианта ответа на них может свидетельствовать о высокой тревожности, выбор второго варианта – о психологической защите.

О перегрузке учащихся свидетельствует выбор третьего варианта ответа **на вопрос 5**.

Конфликтные отношения учащихся с классным руководителем выявляет **вопрос 8**. О возможных проблемах свидетельствует выбор второго и третьего вариантов ответа.

Для выделения детей группы риска по эмоциональному самоощущению в учебном коллективе анализируются ответы **на вопросы 9 и 10**. О полной изоляции или отвержении ребенка может свидетельствовать выбор третьего варианта ответов на оба эти вопроса.

При различных комбинациях второго и третьего вариантов ответов можно предполагать либо частичную изоляцию ребенка в классе, либо его включенность в малую замкнутую группу из 2 или 3 человек. При комбинации **«третий вариант ответа на 9-й вопрос – первый вариант ответа на 10-й»** можно предположить, что сам ребенок стремится к общению, однако по какой-то причине ему не удается установить контакт с одноклассниками, т.е. фактически он является отвергаемым. Обратная комбинация ответов на эти вопросы может свидетельствовать о том, что ребенок, хотя и имеет обширные контакты в классе, не удовлетворен самим коллективом.

Негативные ответы (третьи варианты) **на вопросы 2 и 3** в совокупности с **промежуточным или негативным ответом на вопрос 7** при **прочих положительных ответах** (первые варианты) и при достаточно высоком общем уровне развития ребенка могут свидетельствовать о скрытом неблагополучии в отношении к школе.

Если ребенок дает **третий вариант ответа на вопрос 7** и при этом у него выявлены высокие показатели по факторам социального стресса, фрустрации потребности в достижении успеха и страха несоответствия ожиданиям окружающих анкеты Филлипса, следует предложить его родителям принять участие в работе тренинга родительской эффективности, а также оказать психологическую поддержку самому ребенку.

При изучении степени адаптации ребенка к средней школе особенно важно проанализировать ответы детей **на 5, 8, 9, 10 вопросы**.

Определение уровня развития словесно-логического мышления

Любовь Переслени, Татьяна Фотекова

(Познавательные УУД)

Цель: изучение сформированности словесно-логического мышления как одной из составляющих познавательных УУД.

Регистрация данных: групповая форма проведения.

Необходимые материалы: регистрационный бланк, ручка.

1 субтест

Инструкция: Какое слово из пяти подходит к приведенной части фразы?

1. Эволюция – это...порядок, время, постоянство, случайность, развитие.
2. Бодрое и радостное восприятие мира – это... грусть, стойкость, оптимизм, сентиментальность, равнодушие.
3. Одинаковыми по смыслу являются слова «биография» и... случай, подвиг, жизнеописание, книга, писатель.
4. Совокупность наук, изучающих язык и литературу, – это... логика, социология, филология, эстетика, философия.
5. Противоположным к слову «отрицательный» будет слово... неудачный, спортивный, важный, случайный, положительный.
6. Отрезок времени, равный 10 дням, называется... декада, каникулы, неделя, семестр, квартал.
7. Век – это... история, столетие, событие, прогресс, тысячелетие.
8. Интеллектуальный – это... опытный, умственный, деловой, хороший, удачный.
9. Иронический – это... мягкий, насмешливый, веселый, настоящий, смешной.
10. Объективный – это... беспристрастный, полезный, сознательный, верный, главный.

2 субтест

Инструкция: Из пяти приведенных слов одно лишнее, его надо найти.

1. Лист, почка, кора, чешуя, сук.
2. После, раньше, иногда, сверху, позже.
3. Грабеж, кража, землетрясение, поджог, нападение.
4. Смелый, храбрый, решительный, злой, отважный.
5. Неудача, волнение, поражение, провал, крах.
6. Глобус, меридиан, полюс, параллель, экватор.
7. Круг, треугольник, трапеция, квадрат, прямоугольник.
8. Береза, сосна, дуб, сирень, ель.
9. Секунда, час, год, неделя, вечер.
10. Темный, светлый, голубой, яркий, тусклый.

3 субтест

Инструкция: Между первым и вторым словами есть определенная связь. Между третьим словом и другими существует такая же связь. Найди это слово.

1. Добро / зло = День / солнце, ночь, неделя, среда, сутки.
2. Рыба / сеть = Муха / решето, комар, паук, жужжать, паутина.
3. Хлеб / пекарь = Дом / вагон, город, жилище, строитель, дверь.
4. Вода / жажда = Пища / пить, есть, голод, еда, хлеб.
5. Вверху / внизу = Слева / сзади, справа, впереди, сбоку, рядом.
6. Утро / ночь = Зима / мороз, день, январь, осень, сани.
7. Школа / обучение = Больница / доктор, пациент, учреждение, лечение, больной.
8. Коса / трава = Бритва / сено, волосы, острая, сталь, инструмент.
9. Бежать / стоять = Кричать / молчать, ползать, шуметь, звать, плакать.
10. Слово / буква = Предложение / союз, фраза, слово, запятая, тетрадь.

4 субтест

Инструкция: приведены два слова. Определите, что между ними общего; подберите обобщающее слово или словосочетание.

1. Любовь, ненависть
2. Герб, флаг.
3. Барометр, термометр.
4. Крокодил, черепаха.
5. Землетрясение, смерч.
6. Рим, Вашингтон.
7. Умножение, вычитание.
8. Повесть, рассказ.
9. Африка, Антарктида.
10. День, ночь.

Обработка

1 субтест направлен на выявление общей осведомленности ребенка.

2 субтест – на сформированность логического действия, способности к абстрагированию.

3 субтест – на выявление сформированности логического действия, «умозаключения по аналогии».

4 субтест – на выявление умения подводить два понятия под общую категорию, обобщать.

В четырех субтестах по 10 вопросов в каждом. Всего 40 вопросов. Принят следующий способ оценки успешности решения четырех словесных субтестов: суммарное количество баллов за 40 проб соответствует 100%. Набранное количество баллов – показатель успешности (ПУ).

$ПУ = X * 100 / 40$, где X – сумма полученных испытуемым баллов за решение 40 проб.

Интерпретация:

Предполагается 4 уровня успешности:

Первый уровень успешности – 49 % и менее (19,5 и менее балла)
 Второй уровень успешности – 50 % - 64 % (20 - 25,5 балла)
 Третий уровень успешности – 65 % - 79 % (26 - 31,5 балла)
 Четвертый уровень успешности – 80 % - 100 % (32 и более баллов)

Варианты ответов для 4 субтеста

1 балл (первая попытка)									
1	2	3	4	5	6	7	8	9	10
Чувства	Символы, геральдика	Измерительные приборы (измерители)	Пресмыкающиеся (рептилии)	Природные явления, стихия	Столицы	математические действия	Проза, прозаические произведения	Материки (континенты) – части света	Время суток, сутки
0,5 балла (вторая попытка)									
–	Знаки	Приборы	Земноводные, водоплавающие	Природа, бедствие	Города	Математика, действия	Литература, литературный жанр, произведения	–	–

Приложение № 11

Методика изучения мотивации обучения школьников при переходе из начальных классов в средние по методике М. Р. Гинзбурга «Изучение учебной мотивации» (Личностные УУД)

Цель: изучение мотивационной сферы учащихся на этапе перехода в среднее звено школы как показателя одной из составляющих личностных УУД.

Регистрация данных: групповая форма проведения.

Необходимые материалы: регистрационный бланк, ручка.

Инструкция: «Внимательно прочитай каждое неоконченное предложение и предложенные варианты ответов к нему. Выбери для окончания предложения 3 варианта из предлагаемых ответов, самые справедливые и действительные по отношению к тебе. Выбранные ответы подчеркни».

Анкета

Дата _____ Ф.И. _____ Класс _____

1. Я стараюсь учиться лучше, чтобы...

- а) получить хорошую отметку;
- б) наш класс был лучшим;
- в) принести больше пользы людям;
- г) получать впоследствии много денег;
- д) меня уважали и хвалили товарищи;
- е) меня любила и хвалила учительница;
- ж) меня хвалили родители;
- з) мне покупали красивые вещи;
- и) меня не наказывали;
- к) я больше знал и умел.

2. Я не могу учиться лучше, так как...

- а) у меня есть более интересные дела;
- б) можно учиться плохо, а зарабатывать впоследствии хорошо;
- в) мне мешают дома;
- г) в школе меня часто ругают;
- д) мне просто не хочется учиться;
- е) не могу заставить себя делать это;
- ж) мне трудно усвоить учебный материал;
- з) я не успеваю работать вместе со всеми.

3. Если я получаю хорошую отметку, мне больше всего нравится то, что...

- а) я хорошо знаю учебный материал;
- б) мои товарищи будут мной довольны;
- в) я буду считаться хорошим учеником;
- г) мама будет довольна;
- д) учительница будет рада;
- е) мне купят красивую вещь;
- ж) меня не будут наказывать;
- з) я не буду тянуть класс назад.

4. Если я получаю плохую отметку, мне больше всего не нравится то, что...

- а) я плохо знаю учебный материал;
- б) это получилось;
- в) я буду считаться плохим учеником;
- г) товарищи будут смеяться надо мной;
- д) мама будет расстроена;
- е) учительница будет недовольна;
- ж) я весь класс тяну назад;
- з) меня накажут дома;
- и) мне не купят красивую вещь.

Обработка результатов

Учащимся предлагается выбрать 3 варианта ответов, чтобы исключить случайность выборов и получить объективные результаты.

Каждый вариант ответов имеет определенное количество баллов в зависимости от того, какой мотив он отражает:

- Внешний мотив – 0 баллов.
- Игровой мотив – 1 балл.
- Получение отметки – 2 балла.
- Позиционный мотив – 3 балла.
- Социальный мотив – 4 балла.
- Учебный мотив – 5 баллов.

Варианты ответов	Количество баллов по номерам предложений			
	1	2	3	4
а	2	3	5	5
б	3	3	3	2
в	4	0	3	3
г	4	4	3	3
д	3	1	3	3
е	3	3	0	3
ж	3	4	0	4
з	0	3	4	0
и	0	–	–	0
к	5	–	–	–

Баллы суммируются, и по оценочной таблице выявляется итоговый уровень мотивации учения.

Уровни мотивации	Сумма баллов итогового уровня мотивации
I	41 - 48
II	33 - 40
III	25 - 32
IV	15 - 24
V	5 - 14

Выделяются итоговые уровни мотивации школьников на момент перехода учащихся из начальных классов в средние:

- I – очень высокий уровень мотивации учения;
- II – высокий уровень мотивации учения;
- III – нормальный (средний) уровень мотивации учения;
- IV – сниженный уровень мотивации учения;
- V – низкий уровень мотивации учения.

Качественный анализ результатов диагностики направлен на определение преобладающих для данного возраста мотивов. По всей выборке обследуемых учащихся подсчитывается количество выборов ими каждого мотива, а затем определяется процентное соотношение между ними.

Варианты ответов	Количество баллов по номерам предложений			
	1	2	3	4

а	О	П	У	У
б	П	П	П	О
в	С	В	П	П
г	С	С	П	П
д	П	И	П	П
е	П	П	В	П
ж	П	У	В	С
з	В	П	С	В
и	В	—	—	В
к	У	—	—	—

Условные обозначения мотивов:

У – учебный мотив;

С – социальный мотив;

П – позиционный мотив;

О – оценочный мотив;

И – игровой мотив;

В – внешний мотив.

Вывод об успехе и эффективности образовательного процесса возможен в том случае, если в выборах учащихся явно преобладают познавательный и социальный мотивы. Таким образом, оценка эффективности образовательного процесса на данном этапе тестирования осуществляется по следующим групповым показателям:

- количество учащихся с высоким и очень высоким уровнем развития учебной мотивации, выраженное в процентах от общего числа обследуемых;
- количество учащихся со средним уровнем учебной мотивации, выраженное в процентах от общего числа обследуемых;
- количество учащихся с низким уровнем учебной мотивации, выраженное в процентах от общего числа обследуемых.

Приложение № 12

Личностный опросник Кеттелла

в модификация Л. А.Ясюковой (регулятивные УУД)

Опросники при изучении личностных особенностей школьников не являются совершенно надежным инструментом, однако альтернативные проективные методы, как правило, не позволяют получать количественные характеристики степени выраженности различных черт личности. Поэтому использование личностного опросника Кеттелла может быть оправдано при условии осторожности в выводах и рекомендациях и необходимости дополнительной проверки полученных результатов.

Нами используется «половинный» вариант опросника, состоящий из 60 пунктов. Практика показала, что при групповом тестировании использование полного вопросника не повышает, а, напротив, может снижать достоверность результатов обследования. У детей в этом возрасте еще не развита саморефлексия. Им трудно отвечать на вопросы, потому что они сами не знают, как они се-

бя ведут и что им больше нравится, их мнения и предпочтения могут быстро меняться, поведение еще во многом ситуативно, а личные качества неустойчивы. Дети не выдерживают, если им предлагается полный вариант, состоящий из 120 пар суждений. Они устают от монотонной, непривычной (так как надо анализировать свое поведение) и поэтому трудной для них работы. Часть детей к концу начинают «выпадать» из работы и пропускать вопросы, а другая часть приходит в состояние перевозбуждения. Они громко высказывают свое отношение к вопросам, комментируют ответы, мешают работать соседям, сбиваются сами.

«Классический» детский личностный опросник Кеттелла не содержит вопросов на «ложь», по которым можно было бы оценить степень достоверности ответов. Попытки повысить достоверность выводов за счет увеличения количества вопросов не дают ожидаемых результатов. Поэтому нами была введена шкала Q₅, позволяющая оценить способность ребенка адекватно оценивать свое поведение, так называемая шкала «лжи». Если ребенок набирает 4-5 баллов по этой шкале, то следует с осторожностью относиться и ко всем остальным его высказываниям. Однако ее функции этим не ограничиваются. Она дает надежные сведения о степени развития у ребенка саморефлексии, самокритичности, способности адекватно воспринимать себя и оценивать свои поступки.

Обработка теста происходит стандартным образом, посредством наложения ключа и подсчета баллов по каждому из оцениваемых личностных качеств. За каждое совпадение с ключом присуждается 1 балл. Далее подсчитываются суммы по каждому из 12 факторов. В психологической характеристике отмечаются не все факторы, измеряемые тестом Кеттелла, – нами были выделены качества, наиболее значимые с точки зрения учебы. Часть показателей рассчитывается на основе нескольких факторов. В этом случае выделяется ведущий фактор (он стоит первым) и второстепенные. Зона выбирается по основному фактору и корректируется (на одну позицию) в том случае, если наблюдается явное несоответствие по значениям второстепенных факторов. Обычно это касается крайних (2 и 5) зон. Их всегда надо выбирать с осторожностью, проверяя, исходя из выраженности «второстепенных» свойств, действительно ли имеет место «крайнее» поведение. Зона патологии ни по одной из характеристик не выделяется.

БЛАНК ОТВЕТОВ

Фамилия, Имя

Класс

№	Или	№	Или
1		31	
2		32	
3		33	
4		34	
5		35	
6		36	
7		37	
8		38	
9		39	
10		40	
11		41	
12		42	
13		43	
14		44	
15		45	
16		46	
17		47	
18		48	
19		49	
20		50	
21		51	
22		52	
23		53	
24		54	
25		55	
26		56	
27		57	
28		58	
29		59	
30		60	

A=

C=

D=

E=

F=

G=

H=

I=

O =

Q=

Q=

Q=

КЛЮЧ

A			
			A
			C
			C
A			
			C
A			
			C
A			
			C
			Q5
			D
E			
			F
			Q5
			D
E			
F			
			Q5
			D
			E
			F
Q5			
D			
E			
F			

G			
H			
			I
O			
G			
H			
			I
O			
G			
			H
I			
O			
			G
			H
I			
O			
			G
			H
I			
O			
			Q3
Q3			
			Q4
Q4			
Q3			
			Q4
Q3			
Q4			
Q3			
			Q4

Исполнительность (фактор G)

Зона 2. Ребенок фактически недисциплинирован и неисполнителен, и неосознанно считает это вполне приемлемой формой поведения. Может никак не реагировать, когда его просят что-то сделать. Он не испытывает дискомфорта, когда ему делают замечания по поводу непослушания или плохого поведения. В этом случае необходимо спокойно, методично и последовательно добиваться от ребенка того, что он обязан делать. Следует избегать выговоров и нотаций, лучше ежедневно (в течение нескольких недель или месяцев) проделывать вместе с ребенком то, что должно быть им сделано. Не надо требовать от него того, что он еще самостоятельно делать не может, в этих случаях нужно помогать и проделывать все необходимое вместе с ним. Таким образом, ребенок постепенно привыкнет к другому образу жизни, начнет прислушиваться к советам и замечаниям старших и выполнять то, о чем его просят или что он обязан делать.

Зона 3. Ребенок еще нуждается во внешнем контроле, так как не всегда бывает исполнительным. Он в целом настроен делать все, что надо, но не всегда об этом помнит. Если спокойно, последовательно помогать ему выполнять все школьные дела и домашние обязанности, то полноценное ответственное поведение постепенно сформируется.

Зона 4. Ребенок исполнитель и ответственный. Обычно аккуратен. Адекватно реагирует на просьбы и замечания старших, старается выполнять все, что от него требуется.

Зона 5. Ребенок нерационален, в высшей степени исполнитель, у него отсутствуют критические, рациональные оценки того, что от него требуют старшие. Выполняет все буквально (как сказал учитель, так и надо делать), расстраивается, если почему-либо точное выполнение невозможно, тяжело реагирует на замечания. Необходимо учить рациональному подходу к любой работе.

Волевой самоконтроль (фактор Q3)

Зона 2. Самоконтроль фактически отсутствует, поведение ситуативно. Ребенок не может направлять свои действия к определенной цели, заранее продумать и подготовить все необходимое, организовать свою деятельность, довести работу до конца. Нуждается в том, чтобы взрослые организовывали его жизнь, но одновременно учили его методам самоорганизации и самоконтроля, рационального планирования. Ребенок должен как можно более точно представлять, сколько времени у него занимает любой вид его деятельности (умывание, завтрак, разговор по телефону, дорога до школы, подготовка уроков по конкретным предметам и пр.), только тогда он сможет научиться распределять работу во времени и рационально планировать свой день. Также надо учить его периодическому (например, почасовому) контролю, самопроверкам, чтобы он умел оперативно оценивать, успевает ли он выполнять намеченное.

Зона 3. Ребенок может иногда заблаговременно подготовиться к какой-то работе, что-то без напоминаний доделать до конца, но это еще не стало образом его жизни. Если родители будут помогать ему придерживаться определенного распорядка дня, заранее продумывать, планировать все, что ему надо сделать, то у него сформируются необходимые навыки самоконтроля.

Зона 4. Ребенок приучен к размеренному и рационально спланированному образу жизни, распорядку дня. Умеет организовать свою работу в рамках привычного образа жизни, успевает все делать вовремя. Это еще нельзя сравнивать с волевой регуляцией взрослого человека, но определенные навыки самоконтроля и целенаправленной деятельности у ребенка уже сложились.

Зона 5. Спонтанность поведения, свойственная детям этого возраста, фактически отсутствует, ребенок «заорганизован», слишком озабочен, чтобы у него все было в порядке, свою «правильность» выставляет напоказ и стремится, чтобы взрослые его хвалили за это. Такое поведение поощрять не следует. Необходимо отделять рациональную организованность от показной и нарочитой. (Высокий уровень волевого самоконтроля никогда не ставится при наличии у ребенка ММД, так как он фактически не способен всегда себя контролировать, хотя может стремиться к этому.)

Активность (факторы D, H, Q4)

Зона 2. Ребенок фактически пассивен, внутренние побудительные мотивы не выражены, может долгое время проводить в бездействии, если ему не предложат чем-то заняться или не требуется делать уроки. Бывает, что ни к чему не проявляет самостоятельного интереса. Не экспериментирует и поэтому не доставляет взрослым неприятностей.

Зона 3. Ребенок с нормальным уровнем активности, умеренно подвижный.

Зона 4. Активный, деятельный ребенок. Экспериментирующий, не любит сидеть без дела, всегда чем-то занят, что-то пробует. Не следует пытаться ограничивать его активность, надо найти для нее «безопасное» направление. Лучше поощрять расширение сферы его интересов, параллельные занятия в нескольких кружках или секциях, разрешать менять кружки, если ему что-то не понравилось и у него появились другие интересы. Такие дети доставляют немало хлопот, но если они находят свое призвание, то благодаря своей энергии многого достигают в жизни.

Зона 5. Непоседливый ребенок, моментально откликается на все, что происходит вокруг, все время экспериментирует. Такого ребенка не следует оставлять без присмотра, потому что он может заинтересоваться чем-нибудь не совсем безопасным (например, электроприборами, химическими препаратами и пр.). Его невозможно успокоить и заставить сидеть тихо, ничего не делая. Попытки ввести его в какие-то рамки встречают сопротивление, ребенок может реагировать по принципу отпущенной пружины. Лучше находить для него «безопасные» формы проявления активности.

Самокритичность (фактор Q5)

Зона 2. Самокритичность отсутствует. Ребенок имеет о себе «улучшенное» представление, не видит своих недостатков, не в состоянии адекватно оценивать свои поступки. Такое самоотношение часто складывается и долго сохраняется у захваленных отличников, которые искренне считают себя идеальными детьми. Поскольку при этом они хорошо видят недостатки других детей и делают им замечания, у них могут не складываться отношения с одноклассниками.

Зона 3. Начальная стадия формирования самокритичности. Ребенок уже иногда задумывается о себе и может адекватно оценивать свои действия. Однако отношение к себе пока сохраняется целостное и несколько «улучшенное».

Зона 4. Ребенок уже может независимо от того, как его оценивают другие, анализировать собственные поступки и формировать собственное мнение о себе. Оно в основном соответствует тому, что ребенок собой представляет. Он видит свои недостатки, может критически к ним относиться.

Зона 5. Ребенок самокритичен, иногда склонен видеть у себя больше недостатков, чем есть на самом деле. Часто так бывает, когда ребенка больше ругают, чем хвалят, и в итоге он привыкает и принимает такую заниженную оценку, при этом она может его и не травмировать.

Независимость (фактор E)

Зона 2. Ребенок зависим, уступчив, несамостоятелен в действиях и принятии решений, часто оказывается ведомым. Проявляет инфантилизм и беспомощность в ситуациях выбора, требует, чтобы ему сказали, как надо действовать. Им легко управлять, что родители и делают. Возможно закрепление воспитанной беспомощности, если постепенно не обучать ребенка самостоятельному принятию решений.

Зона 3. Ребенок может сам принимать решения и действовать в игровых и бытовых ситуациях. Обычно на лидерство не претендует, но свое мнение имеет и может его высказывать. С ним можно сотрудничать, договариваться, долго его убеждать не надо.

Зона 4. Самостоятельный и независимый ребенок. Готов сам принимать решения не только в обыденных, но и в серьезных жизненных ситуациях. На все имеет свое мнение, претендует на лидерство. Если пытаться управлять и помыкать им, то он может начать агрессивно защищаться. С ним можно договариваться, хотя это и не просто. Он готов к равноправной дискуссии, поддается убеждению.

Зона 5. Независимость проявляется в упрямстве и самоутверждении во что бы то ни стало. Стремится к доминированию над детьми. С ним трудно договориться, могут возникать проблемы в общении с одноклассниками. Может остаться в одиночестве, если не сможет подчинить себе других ребят. На любые советы взрослых сразу, не задумываясь, реагирует отвержением и от-

рицанием, даже когда эти советы могут идти ему на пользу. Такая позиция может формироваться у ребенка в начальный период подросткового кризиса, если окружающие его взрослые усиливают авторитарные методы воспитания, чтобы сохранить над ним власть.

Тревожность (факторы О, Н, F)

Зона 2. Слабый уровень тревожности. Отсутствует необходимая реакция на изменение ситуации, адаптационные изменения поведения обычно запаздывают. Излишняя расслабленность не позволяет вовремя корректировать поведение. Он может долго не замечать осложнений в учебе, быть уверенным, что у него все в порядке.

Зона 3. Оптимальный уровень тревожности. Имеется адекватная реакция мобилизационной готовности в неопределенных и меняющихся ситуациях, хорошая адаптивность и гибкость поведения.

Зона 4. Несколько повышенный уровень тревожности. Свидетельствует о наличии в жизни ребенка каких-то ситуаций, которые выводят его из эмоционального равновесия и требуют повышенной мобилизационной готовности, чтобы справиться с ними. Возможно, какие-то предметы ему даются не так легко, как другим детям, и он проявляет большую озабоченность по этому поводу. Иногда неумение рационально организовать свою деятельность приходится компенсировать дополнительными проверками, которые сопровождаются страхами, не забыто ли что-нибудь. Эти ситуации нужно выяснить и помочь ребенку либо в учебе, либо в самоорганизации.

Зона 5. Высокий уровень тревожности. Свидетельствует о дезадаптации ребенка. Ребенок не верит в свои силы, настроен на неудачи. Жизнь представляется в виде сплошных неприятностей, которые он предотвратить не может и ожидает их со страхом. Обычно страхи его преувеличены, но уже устойчивы. Попытки успокоить успеха не имеют. Необходимо выяснить причины, которые привели к дезадаптации ребенка, и «устранить» их. Чаще всего до такого состояния доходят дети, от которых требуют отличной успеваемости, а они обладают только средними (иногда хорошими) интеллектуальными способностями. В этом случае надо, чтобы родители помогли ребенку с учебой, а не требовали. Попытки психолога преодолеть тревожность детей через постепенное приучение их к различным пугающим ситуациям (методики последовательной десенсибилизации, «отыгрышания» напряжения и пр.) направлены на «лечение» симптомов и оставляют без внимания причины. Тренинги, направленные на повышение уверенности в себе, тоже не приносят пользы, если ситуация в школе и дома не меняется.

Повышенный уровень тревожности (зоны 4-5) может компенсировать недостаточную исполнительность ребенка (зоны 2-3). Неисполнительный ребенок будет стараться делать все вовремя и так, как от него требуют, опасаясь наказаний и неприятностей. Но если он будет уверен, что его не будут проверять или не смогут проконтролировать, то работа окажется несделанной.

Эмоциональность (фактор С)

Зона 2. Слабый уровень развития эмоциональной сферы. Встречается очень редко. У ребенка отсутствует душевный отклик на события окружающей жизни, чувства и проблемы других людей. Ребенок выглядит спокойным, черствым, равнодушно рационалистичным. Он может эмоционально реагировать только на то, что касается непосредственно его самого.

Зона 3. Средний («нормальный») уровень эмоциональной реактивности.

Зона 4. Несколько повышенный уровень эмоционального реагирования. Проявляется во всех видах деятельности и ситуациях общения, но часто больше внутри, чем вовне. Ребенок может глубоко переживать неприятности, критику, несчастья близких ему людей.

Зона 5. Высокая эмоциональная реактивность. Ребенок не может сдерживать своих реакций, характерны яркие внешние проявления: крики, слезы, истерики. Он может наговорить грубостей, а потом жалеть об этом. Эмоциональная реактивность может усиливаться при вступлении ребенка в подростковый возраст.

Активность в общении (факторы H, F)

Зона 2. Ребенок робкий, застенчивый, может теряться в новой обстановке, не умеет сам знакомиться с новыми детьми; Может испытывать затруднения, когда приходится отвечать на уроках без подготовки.

Зона 3. Средние способности к адаптации. Может не проявлять особой инициативы в установлении контактов, но и не испытывать трудностей, когда это приходится делать.

Зона 4. Легко адаптируется в новых условиях, знакомится с новыми детьми. Может общаться и со взрослыми, не испытывая перед ними робости. Естественен, непринужден в общении. Контактирует с различными микрогруппами в классе.

Зона 5. Повышенная активность в общении. Ребенок стремится к новым знакомствам, легко меняет компании, обзаводится новыми «друзьями». Общение чаще поверхностное, отношения неглубокие. Проявляет инициативу при знакомстве и со взрослыми, легко разговаривает с ними на любые темы.

Потребность в общении (фактор А)

Зона 2. Потребность в общении выражена слабо. Ребенок хорошо чувствует себя в одиночестве, обществу одноклассников предпочитает свои любимые занятия. Может иметь одного друга, с которым тоже встречается не часто.

Зона 3. Потребность в общении выражена средне.

Зона 4. Ребенок нуждается в общении. Плохо переносит одиночество. Глубоко переживает ссоры с друзьями.

Зона 5. Общение для ребенка выступает одной из главных жизненных потребностей. В школу он в основном ходит общаться. Ему не важно, о чем

говорить, лишь бы разговаривать. Его телефонные разговоры могут длиться часами.

В процессе интерпретации потребность и активность в общении следует рассматривать совместно. Наиболее комфортно ребенок чувствует себя в том случае, когда обе эти характеристики находятся в одной зоне, то есть ребенок проявляет активность в соответствии с потребностью в общении. Когда активность в общении превосходит его потребности, ребенок тоже не испытывает проблем, но его взаимоотношения с детьми бывают неустойчивыми и скорее приятельскими, чем дружескими. Ребенок может чувствовать себя плохо, когда активность в общении ниже, чем потребность, и последняя не находит удовлетворения – ребенок не может познакомиться с детьми, поддерживать отношения.

Психическое напряжение (фактор Q4)

Зона 2. Слабый уровень психического напряжения. Свидетельствует об отсутствии заинтересованности, эмоционального включения в работу, учебу. Ребенок обычно все выполняет формально, по минимуму. Причиной этого зачастую является лень. Иногда слабый уровень психического напряжения может быть следствием общей астенизации ребенка, крайней соматической ослабленности. Слабое психическое напряжение может быть также характерно для детей с высокими способностями, которым все очень легко дается.

Зона 3. Средний уровень психического напряжения. Нормальная работоспособность.

Зона 4. Ребенок эмоционально включается в любую деятельность, проявляет заинтересованность. Имеет место мотивация достижений. Отличается хорошей работоспособностью.

Зона 5. Высокий уровень психического напряжения. Из-за высокой мотивации ребенок работает на пределе своих возможностей. Могут быть нервные и поведенческие срывы.

Список литературы

1. Дубровина И.В., Прихожан А.М., Данилова Е.Е., Дубровина И.В.. «Психология. 5 класс». И.: «Московский психолого-социальный институт», 2007.
2. Диагностическая и коррекционная работа школьного психолога. Под ред. И. В. Дубровиной. М.: 2001.
3. Особенности личностного и профессионального развития субъектов образовательного пространства в современных социально-экономических условиях. Под редакцией Л. М. Митиной М.: 2010 .
4. Примерная основная образовательная программа образовательного учреждения. Основная школа. М.: «Просвещение» 2011.

5. Стандарты второго поколения. Как проектировать универсальные учебные действия в начальной школе. Пособие для учителя. Под редакцией А. Г. Асмолова. М.: «Просвещение» 2011.
6. Хухлаева О. В. Школьная психологическая служба, М.: 2008.

3.2. Система условий реализации основной образовательной программы

Интегративным результатом выполнения требований к условиям реализации основной образовательной программы образовательного учреждения должно быть создание и поддержание развивающей образовательной среды, адекватной задачам достижения личностного, социального, познавательного (интеллектуального), коммуникативного, эстетического, физического, трудового развития обучающихся.

Созданные в образовательном учреждении, реализующем основную образовательную программу основного общего образования, условия должны:

- соответствовать требованиям Стандарта;
- обеспечивать достижение планируемых результатов освоения основной образовательной программы образовательного учреждения и реализацию предусмотренных в ней образовательных программ;
- учитывать особенности образовательного учреждения, его организационную структуру, запросы участников образовательного процесса в основном общем образовании;
- предоставлять возможность взаимодействия с социальными партнерами (как внутри системы образования, так и в рамках межведомственного взаимодействия), использования ресурсов социума.

В соответствии с требованиями Стандарта раздел основной образовательной программы образовательного учреждения, характеризующий систему условий, должен содержать:

- описание кадровых, психолого-педагогических, финансовых, материально-технических, информационно-методических условий и ресурсов;
- обоснование необходимых изменений в имеющихся условиях в соответствии с целями и приоритетами основной образовательной программы основного общего образования образовательного учреждения;
- механизмы достижения целевых ориентиров в системе условий;
- сетевой график (дорожную карту) по формированию необходимой системы условий;
- систему оценки условий.

Система условий реализации основной образовательной программы образовательного учреждения базируется на результатах проведенного в ходе разработки программы комплексной аналитико-обобщающей и прогностической работы, включающей:

- анализ имеющихся в образовательном учреждении условий и ресурсов реализации основной образовательной программы основного общего образования;
- установление степени их соответствия требованиям Стандарта, а также целям и задачам основной образовательной программы образовательного учреждения, сформированным с учетом потребностей всех участников образовательного процесса;
- выявление проблемных зон и установление необходимых изменений в имеющихся условиях для приведения в соответствие с требованиями Стандарта;
- разработку с привлечением всех участников образовательного процесса и возможных партнеров механизмов достижения целевых ориентиров в системе условий;
- разработку сетевого графика (дорожной карты) создания необходимой системы условий;
- разработку механизмов мониторинга, оценки и коррекции реализации промежуточных этапов разработанного графика (дорожной карты).

3.2.1. Кадровые условия реализации основной образовательной программы основного общего образования

Основное звено общего образования Основной школы № 39 укомплектовано кадрами, позволяющими обеспечить организацию образовательного процесса.

На сегодняшний день профессиональный уровень некоторых педагогов не вполне отвечает современным требованиям в соответствии с ФГОС, но весь педагогический коллектив включился в изучение и практическое освоение формирования основ личностных и метапредметных учебных действий путём самообразования. Традиционные методики применяются успешно (проблемное обучение, элементы исследовательской деятельности, словесно-иллюстративный метод, практический эксперимент). Внедряется технология системно-деятельного подхода к организации познавательной, развивающей деятельности, ориентированной на развитие личностных, регулятивных, познавательных, коммуникативных УУД.

Всего в школе работают 46 сотрудников. Из них:

Административно-управленческий персонал – 2 человека :

Директор – 1;

Заместитель директора – 1;

Учителя – 7;

1. По уровню образования (основной состав):

Всего	Высшее	Высшее профессиональное (не педагогическое)	Среднее специальное
9	9	1	0

2. По стажу работы (основной состав):

1-3 года	4-5 лет	6-10 лет	11-15 лет	16-20 лет	21-25 лет	26 и более
1	0	4	0	0	2	2

3. По квалификационным категориям:

Всего педагогов	Аттестованных педагогов	Высшая квалификационная категория	I квалификационная категория	Соответствие занимаемой должности	Не имеют квалификационной категории
9	5	0	2	3	4
	55% от общего числа работающих	-	25% от общего числа работающих	33% от общего числа работающих	44% от общего числа работающих

4. Возрастной ценз

	2010-2011		2011-2012		2012-2013	
	кол-во	%	кол-во	%	кол-во	%
моложе 25 лет	0 чел.	0	0 чел.	0	0 чел.	0
25-35 лет	1 чел.	10	1 чел.	11	0 чел.	0
35-50 лет	1 чел.	10	1 чел.	11	3 чел.	33
старше 50 лет	6 чел.	60	7 чел.	77	6 чел.	67

Профессиональное развитие и повышение квалификации педагогических работников

Современный уровень состояния образовательной системы обуславливает необходимость овладения педагогами научно-теоретическими знаниями о современных образовательных технологиях, умениями самоанализа педагогической практики и прогнозирования результатов своей работы. В школе этим вопросам уделяется большое внимание. Целенаправленно осуществляется работа по повышению квалификации педагогических работников:

В системе учреждений дополнительного профессионального образования;

В системе методической работы на муниципальном уровне;

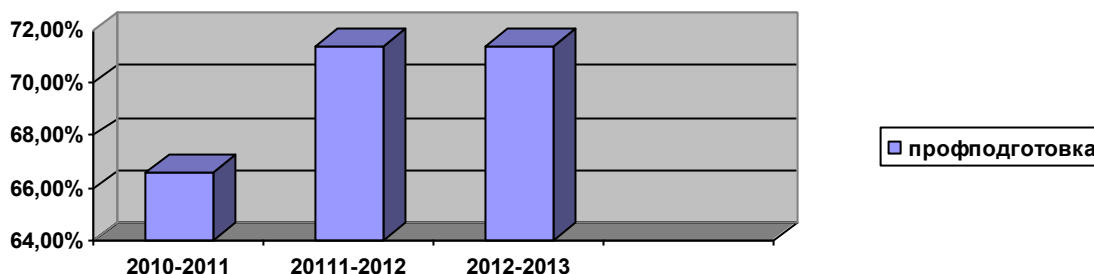
В системе методической работы в образовательном учреждении.

1. Важная роль в целостной общегосударственной системе повышения квалификации педагогических кадров отводится **курсовой подготовке**, которая способна обеспечить высокую интенсивность обучения, фундаментальность, системность информации, наличие высококвалифицированных преподавателей. Педагоги направляются на курсы в соответствии с планом повышения квалификации. Систематический учет посещения курсов за последние три года по школе показывает следующее:

2010 – 2011 уч. год – 66,6%

2011 – 2012 уч. год – 71,4%

2012 – 2013 уч. год – 71,4%



Ожидаемый результат повышения квалификации – профессиональная готовность работников образования к реализации ФГОС:

- **обеспечение** оптимального вхождения работников образования в систему ценностей современного образования;
- **принятие** идеологии ФГОС общего образования;
- **освоение** новой системы требований к структуре основной образовательной программы, результатам ее освоения и условиям реализации, а также системы оценки итогов образовательной деятельности обучающихся;
- **овладение** учебно-методическими и информационно-методическими ресурсами, необходимыми для успешного решения задач ФГОС.

Одним из условий готовности образовательного учреждения к введению ФГОС основного общего образования является создание системы методической работы, обеспечивающей сопровождение деятельности педагогов на всех этапах реализации требований ФГОС.

3.2.2. ОРГАНИЗАЦИЯ МЕТОДИЧЕСКОЙ РАБОТЫ

Цель методической работы:

Создать методические и организационно-педагогические условия для реализации названной темы и заложить основы для постепенного вхождения педагогов в систему требований Федерального Государственного Образовательного Стандарта.

СТРУКТУРА МЕТОДИЧЕСКОЙ РАБОТЫ

Методическая тема года: «Обеспечение условий системно-деятельного подхода к решению образовательных задач».						
Педагогический совет						
август	ноябрь	январь	март	май	июнь	
Перспектива развития ОУ. Педагогические задачи, установки на 2013-2014 уч. год. Утверждение плана работы ОУ.	Системно-деятельный подход к решению образовательных задач. Роль системы оценивания в освоении содержания предметных областей.	Ориентация на результат образования как системообразующий компонент Стандарта. Самосовершенствование УУД.	Результаты реализации требований образовательного Стандарта на начальной ступени обучения. Осуществление метапредметных связей в практике освоения учебных дисциплин.	Роль классных руководителей в формировании личностных компетенций обучающихся. О допуске к ГИА обучающихся 9 кл. О переводе обучающихся в след. классы.	Результаты итоговой аттестации за курс основной школы.	
Методический совет						
август	сентябрь	октябрь	декабрь	февраль	апрель	май
Экспертиза образо-	Утверждение кален-	Подготовка к	Подготовка к педсовету.	Оценка работы	Анализ резуль-	Анализ деятель-

вательных предмет- ных программ	дарно-тематического планирования, ориен- тированного на Стан- дарт	педсовету. Ито- ги классно- обобщающего контроля 1, 5 кл.	Результаты тематическо- го контроля в 9 классе по русскому языку и мате- матике .	учителей 1, 2 клас- сов по формирова- нию образователь- ных компетенций	татов итоговой диагностики	ности по всем направлениям учебно- методической ра- боты.
Организационно-педагогическая деятельность классных руководителей (ШМО) по реализации требований к освоению обучающимися образовательных программ.						
сентябрь	ноябрь		февраль		апрель	
Содержание и формы работы по ор- ганизации жизнедеятельности уче- нического коллектива	Требования Стандарта к формиро- ванию основ личностных компе- тенций обучающихся		Совместная деятельность школы и семьи по привитию обучающимся морально-нравственных норм. Обеспечение единых требований.		Обмен опытом работы успешного ре- шения учебных и воспитательных за- дач. Роль дополнительного образова- ния в развитии личности школьника.	
Научно-практическая конференция (май)						
« Опыт самосовершенствования педагогами образовательных компетентностей (компетенций) в плане требований Стандарта»						

МОДЕЛЬ АНАЛИТИЧЕСКОЙ ТАБЛИЦЫ ДЛЯ ОЦЕНКИ БАЗОВЫХ КОМПЕТЕНТНОСТЕЙ ПЕДАГОГОВ

№ п/п	Базовые компетентности педагога	Характеристики компетентно- стей	Показатели оценки компетентности
I. Личностные качества			

1.1	Вера в силы и возможности обучающихся	<p>Данная компетентность является выражением гуманистической позиции педагога. Она отражает основную задачу педагога — раскрывать потенциальные возможности обучающихся. Данная компетентность определяет позицию педагога в отношении успехов обучающихся. Вера в силы и возможности обучающихся снимает обвинительную позицию в отношении обучающегося, свидетельствует о готовности поддерживать ученика, искать пути и методы, отслеживающие успешность его деятельности. Вера в силы и возможности ученика есть отражение любви к обучающемуся. Можно сказать, что любить ребёнка — значит верить в его возможности, создавать условия для разворачивания этих сил в образовательной деятельности</p>	<p>— Умение создавать ситуацию успеха для обучающихся;</p> <p>— умение осуществлять грамотное педагогическое оценивание, мобилизующее академическую активность;</p> <p>— умение находить положительные стороны у каждого обучающегося, строить образовательный процесс с опорой на эти стороны, поддерживать позитивные силы развития;</p> <p>— умение разрабатывать индивидуально-ориентированные образовательные проекты</p>
1.2	Интерес к внутреннему миру обучающихся	<p>Интерес к внутреннему миру обучающихся предполагает не просто знание их индивидуаль-</p>	<p>— Умение составить устную и письменную характеристику обучающегося, отражающую разные аспекты его внутреннего мира;</p> <p>— умение выяснить индивидуальные предпочтения (индивидуальные образо-</p>

		ных и возрастных особенностей, но и выстраивание всей педагогической деятельности с опорой на индивидуальные особенности обучающихся. Данная компетентность определяет все аспекты педагогической деятельности	вательные потребности), возможности ученика, трудности, с которыми он сталкивается; — умение построить индивидуализированную образовательную программу; — умение показать личностный смысл обучения с учётом индивидуальных характеристик внутреннего мира
1.3	Открытость к принятию других позиций, точек зрения (неидеологизированное мышление педагога)	Открытость к принятию других позиций и точек зрения предполагает, что педагог не считает единственно правильной свою точку зрения. Он интересуется мнением других и готов их поддерживать в случаях достаточной аргументации. Педагог готов гибко реагировать на высказывания обучающегося, включая изменение собственной позиции	— Убеждённость, что истина может быть не одна; — интерес к мнениям и позициям других; — учёт других точек зрения в процессе оценивания обучающихся
1.4	Общая культура	Определяет характер и стиль педагогической деятельности. Заключается в знаниях педагога об основных формах материальной и духовной жизни человека. Во многом определяет успешность педагогического общения, позицию педагога в глазах обучаю-	— Ориентация в основных сферах материальной и духовной жизни; — знание материальных и духовных интересов молодёжи; — возможность продемонстрировать свои достижения; — руководство кружками и секциями

		щихся	
1.5	Эмоциональная устойчивость	Определяет характер отношений в учебном процессе, особенно в ситуациях конфликта. Способствует сохранению объективности оценки обучающихся. Определяет эффективность владения классом	<ul style="list-style-type: none"> — В трудных ситуациях педагог сохраняет спокойствие; — эмоциональный конфликт не влияет на объективность оценки; — не стремится избежать эмоционально-напряжённых ситуаций
1.6	Позитивная направленность на педагогическую деятельность. Уверенность в себе	В основе данной компетентности лежит вера в собственные силы, собственную эффективность. Способствует позитивным отношениям с коллегами и обучающимися. Определяет позитивную направленность на педагогическую деятельность	<ul style="list-style-type: none"> — Осознание целей и ценностей педагогической деятельности; — позитивное настроение; — желание работать; — высокая профессиональная самооценка
II. Постановка целей и задач педагогической деятельности			
2.1	Умение перевести тему урока в педагогическую задачу	Основная компетенция, обеспечивающая эффективное целеполагание в учебном процессе. Обеспечивает реализацию субъект-субъектного подхода, ставит обучающегося в позицию субъекта деятельности, лежит в основе формирования творческой	<ul style="list-style-type: none"> — Знание образовательных стандартов и реализующих их программ; — осознание нетождественности темы урока и цели урока; — владение конкретным набором способов перевода темы в задачу

		личности	
2.2	Умение ставить педагогические цели и задачи соответственно возрастным и индивидуальным особенностям обучающихся	Данная компетентность является конкретизацией предыдущей. Она направлена на индивидуализацию обучения и благодаря этому связана с мотивацией и общей успешностью	<ul style="list-style-type: none"> — Знание возрастных особенностей обучающихся; — владение методами перевода цели в учебную задачу на конкретном возрасте
III. Мотивация учебной деятельности			
3.1	Умение обеспечить успех в деятельности	Компетентность, позволяющая обучающемуся поверить в свои силы, утвердить себя в глазах окружающих, один из главных способов обеспечить позитивную мотивацию учения	<ul style="list-style-type: none"> — Знание возможностей конкретных учеников; — постановка учебных задач в соответствии с возможностями ученика; — демонстрация успехов обучающихся родителям, одноклассникам
3.2	Компетентность в педагогическом оценивании	Педагогическое оценивание служит реальным инструментом осознания обучающимся своих достижений и недоработок. Без знания своих результатов невозможно обеспечить субъектную позицию в образовании	<ul style="list-style-type: none"> — Знание многообразия педагогических оценок; — знакомство с литературой по данному вопросу; — владение различными методами оценивания и их применение
3.3	Умение превращать учебную задачу в личностнозначимую	Это одна из важнейших компетентностей, обеспечивающих мотивацию учебной деятельности	<ul style="list-style-type: none"> — Знание интересов обучающихся, их внутреннего мира; — ориентация в культуре; — умение показать роль и значение изучаемого материала в реализации лич-

			ных планов
IV. Информационная компетентность			
4.1	Компетентность в предмете преподавания	Глубокое знание предмета преподавания, сочетающееся с общей культурой педагога. Сочетание теоретического знания с видением его практического применения, что является предпосылкой установления личностной значимости учения	<ul style="list-style-type: none"> — Знание генезиса формирования предметного знания (история, персоналии, для решения каких проблем разрабатывалось); — возможности применения получаемых знаний для объяснения социальных и природных явлений; — владение методами решения различных задач; — свободное решение задач ЕГЭ, олимпиад: региональных, российских, международных
4.2	Компетентность в методах преподавания	Обеспечивает возможность эффективного усвоения знания и формирования умений, предусмотренных программой. Обеспечивает индивидуальный подход и развитие творческой личности	<ul style="list-style-type: none"> — Знание нормативных методов и методик; — демонстрация личностно ориентированных методов образования; — наличие своих находок и методов, авторской школы; — знание современных достижений в области методики обучения, в том числе использование новых информационных технологий; — использование в учебном процессе современных методов обучения
4.3	Компетентность в субъективных условиях деятельности (знание учеников и учебных коллективов)	Позволяет осуществить индивидуальный подход к организации образовательного процесса. Служит условием гуманизации образования. Обеспечивает высокую мотивацию академической ак-	<ul style="list-style-type: none"> — Знание теоретического материала по психологии, характеризующего индивидуальные особенности обучающихся; — владение методами диагностики индивидуальных особенностей (возможно, со школьным психологом);

		тивности	<ul style="list-style-type: none"> — использование знаний по психологии в организации учебного процесса; — разработка индивидуальных проектов на основе личных характеристик обучающихся; — владение методами социометрии; — учёт особенностей учебных коллективов в педагогическом процессе; — знание (рефлексия) своих индивидуальных особенностей и их учёт в своей деятельности
4.4	Умение вести самостоятельный поиск информации	<p>Обеспечивает постоянный профессиональный рост и творческий подход к педагогической деятельности.</p> <p>Современная ситуация быстрого развития предметных областей, появление новых педагогических технологий предполагает непрерывное обновление собственных знаний и умений, что обеспечивает желание и умение вести самостоятельный поиск</p>	<ul style="list-style-type: none"> — Профессиональная любознательность; — умение пользоваться различными информационно-поисковыми технологиями; — использование различных баз данных в образовательном процессе
V. Разработка программ педагогической деятельности и принятие педагогических решений			
5.1	Умение разработать образовательную программу, выбрать учебники и учебные	Умение разработать образовательную программу является базовым в системе профессиональ-	<ul style="list-style-type: none"> — Знание образовательных стандартов и примерных программ; — наличие персонально разработанных образовательных программ:

	<p>комплекты</p>	<p>ных компетенций. Обеспечивает реализацию принципа академических свобод на основе индивидуальных образовательных программ. Без умения разрабатывать образовательные программы в современных условиях невозможно творчески организовать образовательный процесс.</p> <p>Образовательные программы выступают средствами целенаправленного влияния на развитие обучающихся.</p> <p>Компетентность в разработке образовательных программ позволяет осуществлять преподавание на различных уровнях обученности и развития обучающихся.</p> <p>Обоснованный выбор учебников и учебных комплектов является составной частью разработки образовательных программ, характер представляемого обоснования позволяет судить о стартовой готовности к началу педагогической деятельности, позволяет</p>	<p>характеристика этих программ по содержанию, источникам информации;</p> <p>по материальной базе, на которой должны реализовываться программы;</p> <p>по учёту индивидуальных характеристик обучающихся;</p> <p>— обоснованность используемых образовательных программ;</p> <p>— участие обучающихся и их родителей в разработке образовательной программы, индивидуального учебного плана и индивидуального образовательного маршрута;</p> <p>— участие работодателей в разработке образовательной программы;</p> <p>— знание учебников и учебно-методических комплектов, используемых в образовательных учреждениях, рекомендованных органом управления образованием;</p> <p>— обоснованность выбора учебников и учебно-методических комплектов, используемых педагогом</p>
--	------------------	--	--

		сделать вывод о готовности педагога учитывать индивидуальные характеристики обучающихся	
5.2	Умение принимать решения в различных педагогических ситуациях	<p>Педагогу приходится постоянно принимать решения:</p> <ul style="list-style-type: none"> — как установить дисциплину; — как мотивировать академическую активность; — как вызвать интерес у конкретного ученика; — как обеспечить понимание и т. д. <p>Разрешение педагогических проблем составляет суть педагогической деятельности.</p> <p>При решении проблем могут применяться как стандартные решения (решающие правила), так и творческие (креативные) или интуитивные</p>	<ul style="list-style-type: none"> — Знание типичных педагогических ситуаций, требующих участия педагога для своего решения; — владение набором решающих правил, используемых для различных ситуаций; — владение критерием предпочтительности при выборе того или иного решающего правила; — знание критериев достижения цели; — знание нетипичных конфликтных ситуаций; — примеры разрешения конкретных педагогических ситуаций; — развитость педагогического мышления
VI. Компетенции в организации учебной деятельности			
6.1	Компетентность в установ-	Является одной из ведущих в си-	— Знание обучающихся;

	лении субъект-субъектных отношений	стеме гуманистической педагоги. Предполагает способность педагога к взаимопониманию, установлению отношений сотрудничества, способность слушать и чувствовать, выяснять интересы и потребности других участников образовательного процесса, готовность вступать в помогающие отношения, позитивный настрой педагога	<ul style="list-style-type: none"> — компетентность в целеполагании; — предметная компетентность; — методическая компетентность; — готовность к сотрудничеству
6.2	Компетентность в обеспечении понимания педагогической задачи и способах деятельности	Добиться понимания учебного материала — главная задача педагога. Этого понимания можно достичь путём включения нового материала в систему уже освоенных знаний или умений и путём демонстрации практического применения изучаемого материала	<ul style="list-style-type: none"> — Знание того, что знают и понимают ученики; — свободное владение изучаемым материалом; — осознанное включение нового учебного материала в систему освоенных знаний обучающихся; — демонстрация практического применения изучаемого материала; — опора на чувственное восприятие
6.3	Компетентность в педагогическом оценивании	Обеспечивает процессы стимулирования учебной активности, создаёт условия для формирования самооценки, определяет процессы формирования личностного «Я» обучающегося, пробуждает творческие силы. Грамотное	<ul style="list-style-type: none"> — Знание функций педагогической оценки; — знание видов педагогической оценки; — знание того, что подлежит оцениванию в педагогической деятельности; — владение методами педагогического оценивания;

		педагогическое оценивание должно направлять развитие обучающегося от внешней оценки к самооценке. Компетентность в оценивании других должна сочетаться с самооценкой педагога	<ul style="list-style-type: none"> — умение продемонстрировать эти методы на конкретных примерах; — умение перейти от педагогического оценивания к самооценке
6.4	Компетентность в организации информационной основы деятельности обучающегося	Любая учебная задача разрешается, если обучающийся владеет необходимой для решения информацией и знает способ решения. Педагог должен обладать компетентностью в том, чтобы осуществить или организовать поиск необходимой для ученика информации	<ul style="list-style-type: none"> — Свободное владение учебным материалом; — знание типичных трудностей при изучении конкретных тем; — способность дать дополнительную информацию или организовать поиск дополнительной информации, необходимой для решения учебной задачи; — умение выявить уровень развития обучающихся; — владение методами объективного контроля и оценивания; — умение использовать навыки самооценки для построения информационной основы деятельности (ученик должен уметь определить, чего ему не хватает для решения задачи)
6.5	Компетентность в использовании современных средств и систем организации учебно-воспитательного процесса	Обеспечивает эффективность учебно-воспитательного процесса	<ul style="list-style-type: none"> — Знание современных средств и методов построения образовательного процесса; — умение использовать средства и методы обучения, адекватные поставленным задачам, уровню подготовленности обучающихся, их индивидуальным характеристикам; — умение обосновать выбранные методы и средства обучения

6.6	Компетентность в способах умственной деятельности	Характеризует уровень владения педагогом и обучающимися системой интеллектуальных операций	<ul style="list-style-type: none"> — Знание системы интеллектуальных операций; — владение интеллектуальными операциями; — умение сформировать интеллектуальные операции у учеников; — умение организовать использование интеллектуальных операций, адекватных решаемой задаче
-----	---	--	---

3.2.3. Психолого-педагогические условия реализации основной образовательной программы основного общего образования

Требованиями Стандарта к психолого-педагогическим условиям реализации основной образовательной программы основного общего образования являются (п. 25 Стандарта):

- обеспечение преемственности содержания и форм организации образовательного процесса по отношению к начальной ступени общего образования с учётом специфики возрастного психофизического развития обучающихся, в том числе особенностей перехода из младшего школьного возраста в подростковый;
- формирование и развитие психолого-педагогической компетентности участников образовательного процесса;
- обеспечение вариативности направлений и форм, а также диверсификации уровней психолого-педагогического сопровождения участников образовательного процесса.

3.2.4. Материально-технические условия реализации основной образовательной программы

Материально-техническая база образовательного учреждения, реализующего основную образовательную программу основного общего образования, должна быть приведена в соответствие с требованиями стандарта для обеспечения всех предметных областей и внеурочной деятельности.

Санитарно-гигиенические условия реализации образовательного процесса в Основной школе № 39 соответствуют требованиям СанПиН 2.4.2.2821-10 к водоснабжению, канализации, освещению, воздушно-тепловому режиму и т.д., требованиям пожарной и электробезопасности, охраны труда.

Материально-технические условия реализации основной образовательной программы основного общего образования представлены в таблице:

№	Требования к оборудованию в соответствии с ФГОС НОО	Наличие
1.	Учебные кабинеты (автоматизированными рабочими местами обучающихся и педагогических работников)	3
2.	Помещения для занятий естественно-научной деятельностью, творческими видами деятельности	2
3.	Кабинеты иностранного языка	1
4.	Помещения для занятий музыкой, хореографией и изобразительным искусством	кабинет музыки; кабинеты начальных классов;
5.	Помещения библиотеки с рабочими зонами, оборудованными читальными залами и книгохранилищами, обеспечивающими сохранность книжного фонда, медиатекой	помещение библиотеки с выделенными зонами для обслуживания читателей, читального зала, книгохранилища
6.	Актовый зал	спортивный зал
7.	Спортивные сооружения, оснащённые игровым, спортивным оборудованием и инвентарём	спортивный зал, футбольное поле, спор-

		тивная площадка
8.	Помещения для питания обучающихся, а также для хранения и приготовления пищи, обеспечивающие возможность организации качественного горячего питания, в том числе горячих завтраков	обеденный зал
9.	Помещения медицинского назначения	Фельдшерско-акушерский пункт д.Монастырка
10.	Административные помещения	Кабинет директора, учительская
11.	Гардеробы, санузлы	имеются
12.	Участок (территория) с необходимым набором зон для обеспечения образовательной и хозяйственной деятельности	имеется

Обеспечение безопасности организации образовательного процесса

Здание школы оснащено кнопкой тревожной сигнализации, школа имеет ограждение. Все помещения укомплектованы первичными средствами пожаротушения в соответствии с нормами, оборудованы автоматической пожарной сигнализацией и системой оповещения людей о пожаре.

В школе ведется подготовка обучающихся и работников к действиям в ЧС по специальным программам. В начальной школе курс ОБЖ интегрирован с курсом «Окружающий мир». В учебный план основной курс КБЖ отдельным предметом. В кабинете ОБЖ установлено мультимедийное оборудование, позволяющее использовать на уроках видеофильмы.

В 2012 - 2013 учебном году были проведены 4 объектовые тренировки с обучающимися и работниками школы по действиям при получении сигнала тревоги, в случае возникновения пожара в холле, при обнаружении подозрительного предмета возле библиотеки, итоговая объектовая тренировка «Действия руководящего, постоянного состава и обучающихся в случае возникновения пожара в кабинете математики».

Также большое внимание вопросам безопасности уделяется при организации внеучебной деятельности и работы с родителями.

3.2.5. Информационно-методические условия реализации основной образовательной программы основного общего образования

В соответствии с требованиями Стандарта информационно-методические условия реализации основной образовательной программы общего образования обеспечиваются современной информационно-образовательной средой.

Под информационно-образовательной средой (или ИОС) понимается открытая педагогическая система, сформированная на основе разнообразных информационных образовательных ресурсов, современных информационно-телекоммуникационных средств и педагогических технологий, направленных на формирование творческой, социально активной личности, а также компетентность участников образовательного процесса в решении учебно-познавательных и профессиональных задач с применением информационно-

коммуникационных технологий (ИКТ-компетентность), наличие служб поддержки применения ИКТ.

Создаваемая в МБОУ «Основная общеобразовательная школа № 39», ИОС строится в соответствии со следующей иерархией:

- единая информационно-образовательная среда страны;
- единая информационно-образовательная среда региона;
- информационно-образовательная среда школы;
- предметная информационно-образовательная среда;
- информационно-образовательная среда УМК;
- информационно-образовательная среда компонентов УМК;
- информационно-образовательная среда элементов УМК.

Основными элементами ИОС являются:

- информационно-образовательные ресурсы в виде печатной продукции;
- информационно-образовательные ресурсы на сменных оптических носителях;
- информационно-образовательные ресурсы Интернета;
- вычислительная и информационно-телекоммуникационная инфра-структура;
- прикладные программы, в том числе поддерживающие администрирование и финансово-хозяйственную деятельность образовательного учреждения (бухгалтерский учёт, делопроизводство, кадры и т. д.).

Необходимое для использования ИКТ оборудование отвечает современным требованиям и обеспечивает использование ИКТ:

- в учебной деятельности;
- во внеурочной деятельности;
- в исследовательской и проектной деятельности;
- при измерении, контроле и оценке результатов образования;
- в административной деятельности.

Учебно-методическое и информационное оснащение образовательного процесса обеспечивает возможность:

- реализации образовательных планов обучающихся, осуществления их самостоятельной образовательной деятельности;
- ввода русского и иноязычного текста, распознавания сканированного текста; создания текста на основе расшифровки аудиозаписи; использования средств орфографического и синтаксического контроля русского текста и текста на иностранном языке; редактирования и структурирования текста средствами текстового редактора;
- организации сообщения в виде линейного или включающего ссылки сопровождения выступления, сообщения для самостоятельного просмотра, в том числе видеомонтажа и озвучивания видеосообщений;
- выступления с аудио-, видео- и графическим экранным сопровождением;
- вывода информации на бумагу и т. п. и в трёхмерную материальную среду (печать);
- информационного подключения к локальной сети и глобальной сети Интернет, входа в информационную среду учреждения, в том числе через Интернет;
- поиска и получения информации;
- использования источников информации на бумажных и цифровых носителях (в том числе в справочниках, словарях, поисковых системах);
- общения в Интернете, взаимодействия в социальных группах и сетях, участия в форумах, групповой работы над сообщениями (вики);
- создания и заполнения баз данных, в том числе определителей; наглядного пред-

ставления и анализа данных;

- включения обучающихся в проектную и учебно-исследовательскую деятельность, проведения наблюдений и экспериментов, в том числе с использованием: учебного лабораторного оборудования,
 - художественного творчества с использованием ручных, электрических и ИКТ-инструментов;
 - занятий по изучению правил дорожного движения с использованием игр, оборудования;
 - размещения продуктов познавательной, учебно-исследовательской и проектной деятельности обучающихся в информационно-образовательной среде образовательного учреждения;
 - проектирования и организации индивидуальной и групповой деятельности, организации своего времени с использованием ИКТ; планирования учебного процесса, фиксирования его реализации в целом и отдельных этапов (выступлений, дискуссий, экспериментов);
 - обеспечения доступа в школьной библиотеке к информационным ресурсам Интернета, учебной и художественной литературе, коллекциям медиаресурсов на электронных носителях, множительной технике для тиражирования учебных и методических тексто-графических и аудиовидеоматериалов, результатов творческой, научно-исследовательской и проектной деятельности обучающихся;
 - выпуска школьных печатных изданий.
- Все указанные виды деятельности обеспечены расходными материалами.

Технические средства:

№	Название техники	Количество (шт.)
1.	Стационарный компьютер	6
2.	Ноутбук учителя	5
3.	Нетбук ученика	12
4.	Принтер	2
5.	Многофункциональное устройство	6
6.	Мультимедийный проектор и экран	1
7.	Интерактивная доска + проектор	3
8.	Сканер	1

Программные инструменты: операционные системы и служебные инструменты; орфографический корректор для текстов на русском и иностранном языках; клавиатурный тренажёр для русского и иностранного языков; текстовый редактор для работы с русскими и иноязычными текстами; инструмент планирования деятельности; графический редактор для обработки растровых изображений; графический редактор для обработки векторных изображений; музыкальный редактор; редактор подготовки презентаций; редактор видео; редактор звука; ГИС; редактор представления временной информации (линия времени); виртуальные лаборатории по учебным предметам; среды для дистанционного он-лайн и оф-лайн сетевого взаимодействия; среда для интернет-публикаций; редактор интернет-сайтов; редактор для совместного удалённого редактирования сообщений.

Обеспечение технической, методической и организационной поддержки: разработка планов, дорожных карт; заключение договоров; подготовка распорядительных документов учредителя; подготовка локальных актов образовательного учреждения; под-

готовка программ формирования ИКТ-компетентности работников ОУ (индивидуальных программ для каждого работника).

Традиции школы

В школе существуют многолетние традиции, которые определяют основные направления воспитательной работы.

Приоритетными для школы являются гражданско-правовое, нравственно-эстетическое, здоровьесберегающее воспитание обучающихся.

Внеурочная деятельность традиционно делится на две части: общешкольные дела и внутриклассную жизнь. К традиционным праздникам, которые были проведены в 2012-2013 учебном году, можно отнести: праздник «Здравствуй школа!», неделя спорта и здоровья, праздник «Учитель-это звучит гордо», День пожилых людей, КТД «Осенний марафон», Месячник профилактики правонарушений, Дни здоровья, День народного единства», «Международный день толерантности», День матери, Всемирный день ребёнка, День самоуправления, Единый тематический день «Спорт вместо наркотиков», КТД «Всемирный день борьбы со СПИДом», Урок России, КТД «Весёлое Новогодье», Уроки мужества, Акция: «Ветеран живёт рядом», праздничный концерт «Милым женщинам посвящается», День безопасности дорожного движения, Всероссийская неделя добра, Акция «Чистая территория», Митинг у обелиска, посвященный 68-годовщине Победы в ВОВ..

3.3. Мониторинг реализации образовательной программы

Критерии и показатели	Диагностические средства
Удовлетворенность всех участников образовательного процесса	Карта «Удовлетворение познавательных и досуговых интересов и потребностей учащихся»
Рост личных достижений всех участников образования	Статистический анализ итоговой и промежуточной аттестации учащихся
	Мониторинг уровня профессиональной квалификации педагогов
	Мониторинг результативности участия в олимпиадах, интеллектуальных и досуговых смотрах и конкурсах, а также смотрах и конкурсах работы педагогического коллектива в рамках нацпроекта «Образование».
Успешность коррекции отклонений в развитии человека	Стандарт определения уровня воспитанности
	Мониторинг численности учащихся, стоящих на учете в ПДН и допускаящих факты нарушений правил внутреннего распорядка
	Мониторинг численности учащихся, испытывающих затруднения в овладении стандартом образования
Конкурентоспособность и привлекательность школы	Мониторинг основных результатов работ школы
	Мониторинг численности выпускников, продолживших образование в техникумах, колледжах, ВУЗах
	Мониторинг численности учащихся, выбывших из школы в другие школы.

ДИАГНОСТИКА ДЕЯТЕЛЬНОСТИ ПЕДАГОГОВ

Мероприятие	Сроки	Цель и задачи	Объект и предмет исследования	Методы исследования
Выявление уровня освоения стандарта образования по учебным предметам	16-19 октября 18-21 декабря 12-15 марта	<i>Цель:</i> выявить состояние и уровень обученности по выполнению стандарта по предметам <i>Задачи:</i> 1. Определить уровень обученности учащихся 2. выявить и оценить положительные и отрицательные тенденции, влияющие на качество обучения 3. наметить управленческие решения по регулированию и коррекции факторов и условий, влияющих на качество образования	<i>Объект:</i> система образовательного процесса в школе <i>Предмет:</i> условия и факторы, стимулирующие и препятствующие усвоению стандартов образования по предметам	1. Наблюдение 2. Административные контрольные работы по итогам четвертей
Мотивация деятельности учащихся на уроке и создание условий для ее развития	4-9 февраля	<i>Цель:</i> выявить уровень мотивации деятельности и наметить пути формирования условий, способствующих ее повышению <i>Задачи:</i> 1. Определить уровень мотивации деятельности учащихся 2. Определить уровень деятельности учителя по формированию положительной мотивации у учащихся 3. Наметить управленческие решения по повышению мотивации	<i>Объект:</i> система образовательного процесса <i>Предмет:</i> условия и факторы, стимулирующие и препятствующие формированию положительной мотивации учащихся на уроке	1. Анкетирование учащихся и учителей 2. Посещение уроков 3. Анализ материалов
Оценка степени эффективности организации ВШК глазами педагогического коллектива	22-27 апреля	<i>Цель:</i> изучить эффективность организации ВШК <i>Задачи:</i> 1. Определить состояние ВШК 2. Оценить процесс организации ВШК 3. Наметить управленческое решение по коррекции организации ВШК	<i>Объект:</i> система ВШК <i>Предмет:</i> процесс организации ВШК	1. Анкетирование учителей 2. Анализ результатов анкетирования

3.4. Управление реализацией образовательной программы

Управление является тем рычагом, который нацелен на активизацию человека путем создания всех необходимых условий для проявления и развития его творческого потенциала. Само управление как процесс нуждается в организации, однако необходимо учитывать общие организационные принципы на которых должна быть построена управляющая система. Такими принципами могут являться следующие:

1. *Оптимального соотношения централизации и децентрализации в управлении.*
2. *Единства единоначалия и коллегиальности.*
3. *Рационального сочетания прав, обязанностей и ответственности в управлении.*
4. *Признания непрерывного развития коллектива основной целью управленческо-педагогической деятельности.*
5. *Признания уникальности, неповторимости человек, его прав на саморазвитие, свободу, творчество.*
6. *Направленности управления «снизу вверх» (принимают решение и берут на себя ответственность за него все члены коллектива).*
7. *Ротации кадров.*
8. *Достижение консенсуса в коллективной деятельности.*
9. *Нравственного, экономического поощрения инициативы.*

Выбор оптимального сочетания и соотношения различных методов и средств управления необходимо осуществлять с учетом следующих факторов:

1. Стратегические и тактические задачи.
2. Особенности людей (учителей, учащихся, родителей и др.) в отношении которых применяется управленческое воздействие.
3. Сравнительную эффективность различных методов управления.
4. Возможности каждого метода и последствия его применения.
5. Меру в использовании тех или иных методов, их взаимосвязь.
6. Особенности ситуации, истощенность других средств.
7. Наличие времени для решения задачи именно выбранным комплексом средств управления.
8. Морально-психологические, материальные и прочие условия.
9. Возможности, умение подчиненных.
10. Традиции, привычки коллектива, его приученность к тому или иному стилю управления.

Учитывая перечисленные принципы и разрешая встающие перед школой проблемы, основными задачами управления школой в период реализации программы развития школы являются:

1. Подбор и расстановка кадров, и в первую очередь управленческих.
2. Своевременное информирование участников образовательного процесса о происходящих в школе изменениях.
3. Формирование и организация работы творческих групп, обеспечивающих внедрение программы развития школы.
4. Создание и своевременное изменение на основе анализа их работы, нормативно-правовых условий существования и функционирования внутришкольных структур обеспечивающих выполнение программы развития школы.
5. Контроль и координации работы данных структур.
6. Поэтапный анализ реализации программы развития школы и корректировка, на его основе, деятельности внутришкольных структур обеспечивающих реализацию программы.

План Управления реализацией Образовательной программы

№ пп	Содержание	Срок	Ответственные
1	Презентация Образовательной программы на 2012 - 2013 учебный год	Сентябрь 2012 г	Директор школы, зам. директора по УВР, зам. директора по ВР
2	Совет школы «Деятельность педагогического коллектива по реализации Образовательной программы»	Август 2012 г	Директор школы
3	Оценка соответствия планирующей документации всех структур Образовательной программы	Сентябрь 2012 г	Директор школы
4	Методический Совет «Анализ промежуточных результатов реализации Образовательной программы»	Январь 2013 г	Директор школы
5	Информирование всех субъектов образовательного сообщества о промежуточных результатах реализации Образовательной программы	Апрель 2013 г	Зам. директора по УВР, Зам. директора по ВР
6	Анализ реализации Образовательной программы	Август 2015 г	Зам. директора по УВР, Зам. директора по ВР

3.5. Перспективы и ожидаемые результаты школы

Достижение обязательного минимума содержания образования для каждого ученика.

Усвоение обучающимися учебных программ обеспечивающих полноценное развитие личности и возможности продолжения образования в профессиональной среде.

Выпускник школы:

Обладает положительной жизненной установкой, активной гражданской позицией; обладает развитым интеллектом, дающим возможность самореализации как творческой личности; способен к дальнейшему продолжению образования; коммуникабелен, толерантен, умеет работать в коллективе; владеет умениями и навыками поддержки собственного здоровья; способен брать ответственность за свой выбор, в том числе и профессиональный; способен к успешной социализации в обществе и на рынке труда

Обучающиеся, получившие основное общее образование, должны: освоить на уровне требований государственных программ учебный материал по всем предметам школьного учебного плана; приобрести необходимые знания и навыки жизни в обществе, профессиональной среде, овладеть средствами коммуникации; достигнуть показателей развития интеллектуальной сферы, достаточных для организации своей познавательной, проектировочной, оценочной деятельности; овладеть основами компьютерной грамотности; овладеть системой общеучебных умений (сравнение, обобщение, анализ, синтез, классификация, выделение главного); знать свои гражданские права и уметь их реализовывать; уважать свое и чужое достоинство; уважать собственный труд и труд других людей.

Психолого-педагогический портрет: аналитико-синтетическое восприятие, наблюдательность, регулируемая память, абстрактное мышление, целеобразование и планирова-

ние, способность рассуждать, интеллектуальная познавательная активность; креативность (способность к творчеству); чувства психологической защищенности.

Личностные качества: социальная зрелость, ответственность за свои действия, мотивация общественно полезной деятельности (учебно-трудовой и т.д.), познавательные интересы, самосознание и адекватная самооценка, потребность в самопознании. Осознание собственной индивидуальности. Личностное самоопределение, стремление к самоутверждению, потребность в общественном признании, психосексуальная идентичность, удовлетворенность своим положением, нравственное осознание.

На основании вышеизложенного школа может:

1. Системно решать задачи по внедрению содержательных линий ГОСа, прежде всего приоритетных содержательных линий школы, как в учебную так и во внеурочную деятельность субъектов образовательного процесса.

2. Создать условия для формирования у учащихся школы системы общечеловеческих ценностей (любовь к Родине, патриотизм, природоохранная деятельность, забота о сохранении собственного здоровья, понимание Прекрасного в окружающей нас жизни и т.д.), позволяющую человеку жить вместе с другими людьми и быть успешным в жизни.

3. Повысить качество образования в школе.

4. Создать базу для социального взаимодействия и партнерства субъектов образовательного процесса через совместную деятельность учителей, учащихся, родителей в ходе реализации данных блоков содержания.

5. Укрепить базу для межведомственного взаимодействия и сотрудничества между субъектами единого образовательного комплекса.

3.6. Заключение

Образовательная программа школы реализуется в учебно-воспитательном процессе как стратегия и тактика педагогической деятельности и, по необходимости, корректируется на диагностической основе с учетом интеллектуального потенциала детей, их интересов, склонностей, психофизического здоровья и социального заказа родителей, изменения парадигмы образования, требований к современной школе, профильному и дополнительному образованию, нормативных актов.

Критериями реализации программы являются:

- высокий уровень обученности и воспитанности учащихся;
- стабильность педагогических кадров и их высокий уровень профессиональной компетенции;
- высокий социальный статус школы.

В основе управленческой деятельности реализацией образовательной программой лежат следующие подходы:

- компетентностный;
- системный.

Данная Программа – необходимое условие для развития гибкого образовательного пространства, стабильного функционирования школы.